

L'enquête à 6 mois portant sur le devenir des étudiants diplômés de Licences Professionnelles de la Faculté des Sciences de Montpellier vise à étudier l'insertion professionnelle des promotions 2012-2013.  
 Cette enquête locale a été réalisée par le Service Relations Entreprises.

Les étudiants ont été interrogés en février, mars et avril 2014 par questionnaire en ligne puis par appels téléphoniques. 12 diplômés de la Licence professionnelle CMLC ont été sollicités afin de répondre à une enquête sur leur situation au 01er février 2014 et leur parcours depuis l'obtention de leur diplôme.

### Licence Professionnelle Contrôle et Mesure de la Lumière et de la Couleur

Spécialités	Diplômés	Ayant répondu	Taux de retour	En emploi		En recherche d'emploi		En inactivité		En études		Préparat° de concours	
				N	%	N	%	N	%	N	%	N	%
Licence Pro CMLC	12	12	100%	7	58%	4	33%	0	0%	1	8%	0	0%
<b>TOTAL</b>	<b>12</b>	<b>12</b>	<b>100%</b>	<b>7</b>	<b>58,3%</b>	<b>4</b>	<b>33,3%</b>	<b>0</b>	<b>0,0%</b>	<b>1</b>	<b>8%</b>	<b>0</b>	<b>0,0%</b>

#### 6 mois après l'obtention du diplôme Promotions 2012-2013

Nombre de diplômés	12
Ayant répondu	12
Taux de réponse	100%

Taux d'actifs*	92%
Taux d'actifs en emploi**	64%
Taux de stabilité de l'emploi***	34%



Durée moyenne pour obtenir l'emploi	1,7 mois
Salaire médian net mensuel <i>(sur les emplois à temps plein exercés en France Métropolitaine)</i>	1 400 €

\* Taux d'actifs : diplômés en emploi et en recherche d'emploi

\*\*Taux d'actifs en emploi : diplômés en emploi

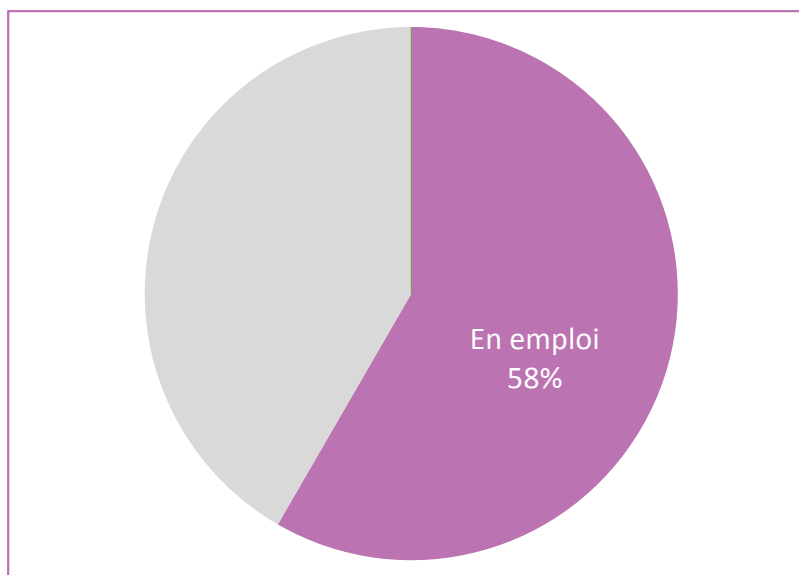
\*\*\* Taux de stabilité d'emploi : diplômés en CDI, fonctionnaires, professions libérales/indépendants

# Licences Professionnelles CMLC 2013

## En emploi

	Diplômés	Ayant répondu	Diplômés en emploi	%
Licence Pro CMLC	12	12	7	58%
<b>TOTAL</b>	<b>12</b>	<b>12</b>	<b>7</b>	<b>58%</b>

58% Licences Professionnelles 2013 occupent un emploi dans les 6 mois qui suivent l'obtention du diplôme



### Caractéristiques de l'emploi

#### Statut de l'emploi

CDI : 57%  
CDD : 43%  
Fonctionnaire : 0%  
Libéral, chef d'entreprise : 0%

#### Niveau de l'emploi

Ingénieur ou cadre : 14%  
Technicien ou agent de maîtrise 71%  
Ouvrier ou employé ... 14%

#### Localisation de l'emploi

Hérault : 29%  
Languedoc (hors hérault) ... 0%  
Autre région : 57%  
Etranger : 14%

#### Salaire mensuel net médian\*

1 400 €

#### Durée d'accès au 1er emploi

1,7 mois

#### Taux d'emploi stable\*\*

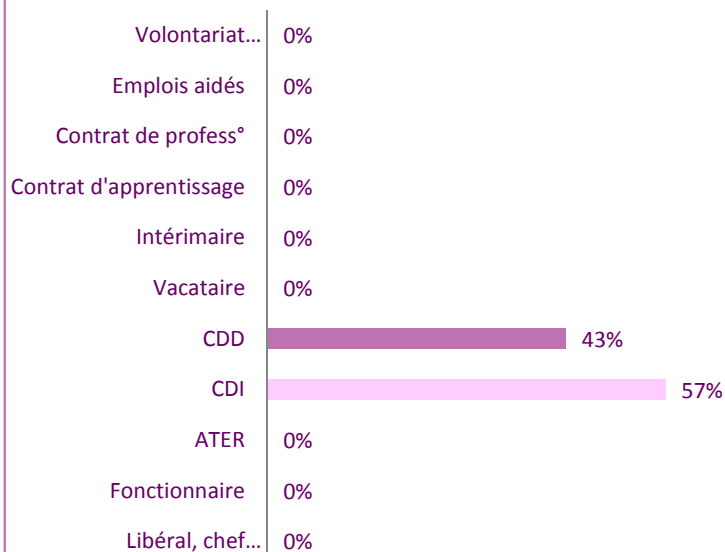
57%

\*Sur les emplois à temps plein exercés en France Métropolitaine

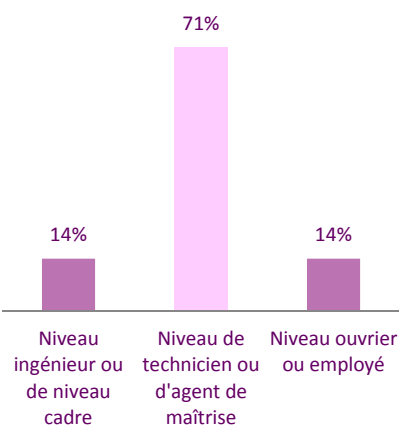
\*\*Emplois stables = CDI, fonctionnaires, chefs d'entreprise, prof. Libérales. Emplois instables = CDD, vacataire, intérimaires, emplois aidés

Tous travaillent pour une entreprise privée

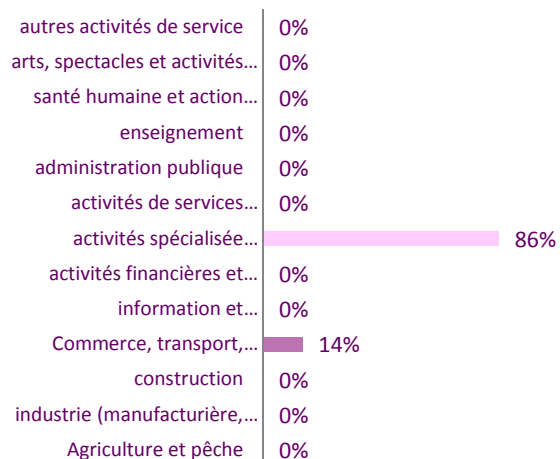
### Statut des emplois



### Niveau des emplois occupés



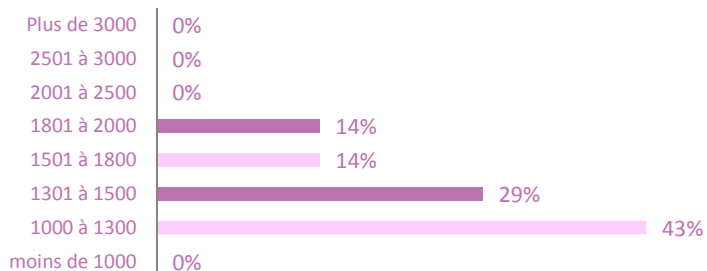
### Secteurs d'activité occupés



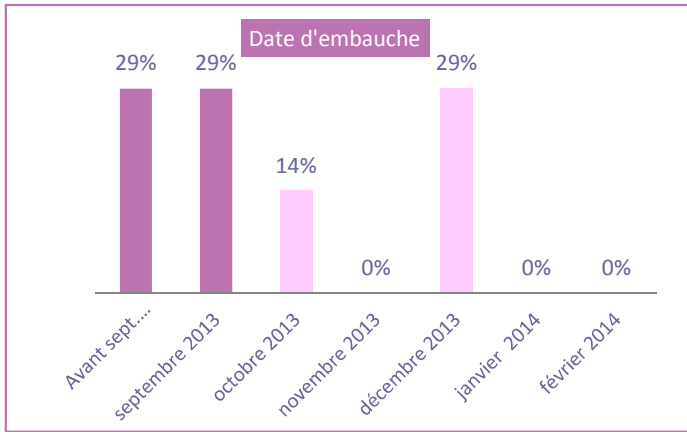
7 diplômés sont en emploi au moment de l'enquête. Ils occupent les emplois suivants :

Intitulé de l'emploi	Contrat	Salaire mens. Net	Niveau	Lieu
Coloriste chimiste	CDI	2000	Ingénieur ou cadre	Royaume Uni
Chimiste /Coloriste en cosmétique	CDD	1450	Techn. ou agent de maîtrise	34090 Hérault
assistante qualités et méthodes	CDD	1300	Techn. ou agent de maîtrise	22300 Iannion
Technicienne coloriste chimiste	CDI	1300	Techn. ou agent de maîtrise	69210 Lentilly
technicienne de laboratoire	CDD	1300	Techn. ou agent de maîtrise	13003 Marseille
vendeur	CDI	1400	Ouvrier ou de employé	34540 Balaruc le vieux
Technicien support technique	CDI	1600	Techn. ou agent de maîtrise	95870 Bezons

### Salaire mensuel net

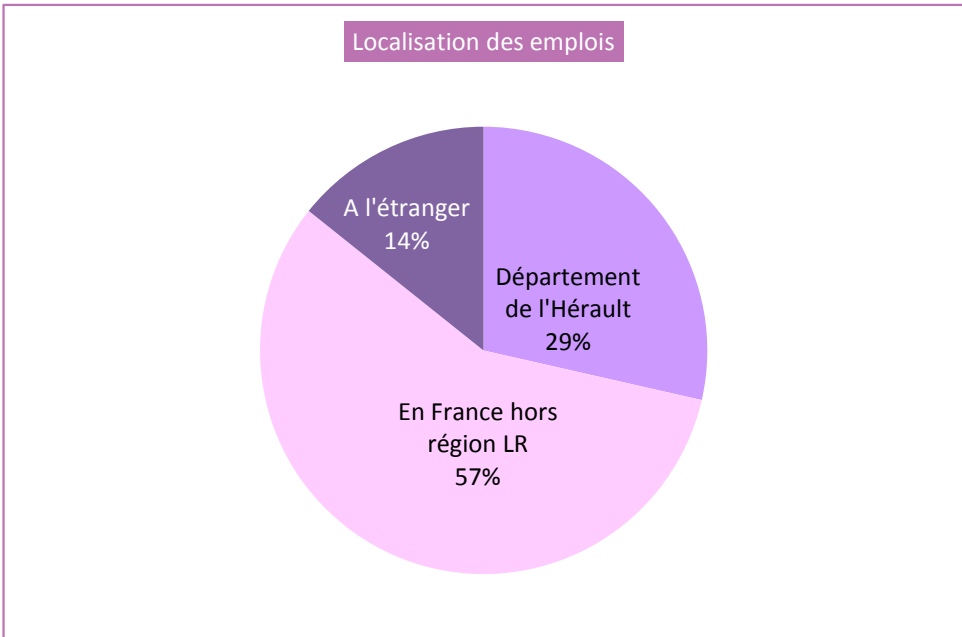
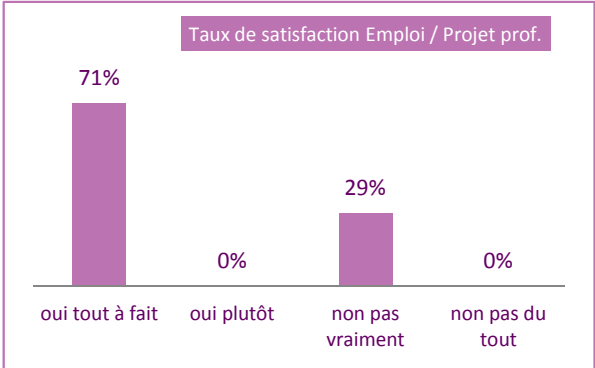
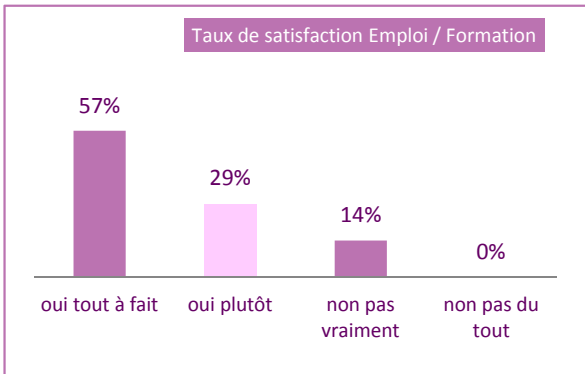
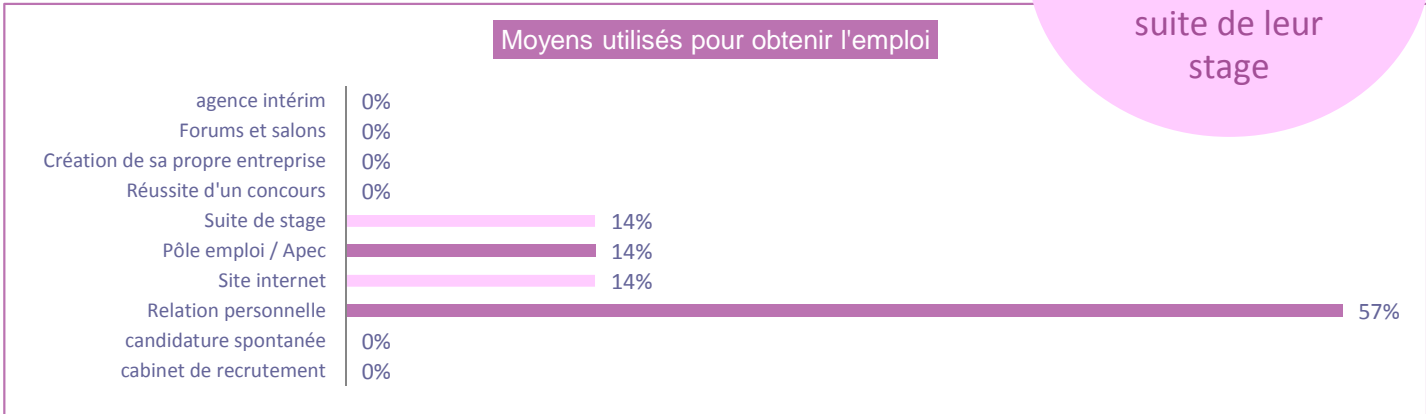


Tous occupent un emploi à plein-temps



Durée moyenne pour obtenir le 1er emploi : 1,7 mois

14% des diplômés en emploi l'ont obtenu à la suite de leur stage

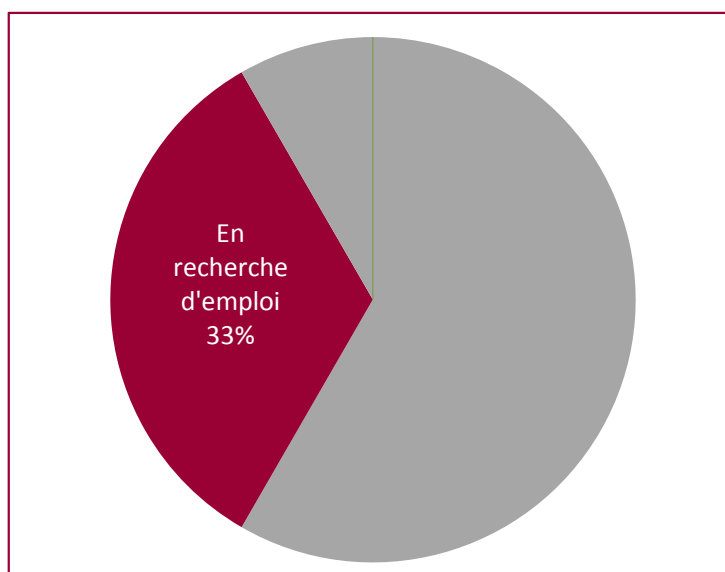


# Licences Professionnelles CMLC 2013

## En recherche d'emploi

Spécialités / Parcours	Diplômés	Ayant répondu	Nbre de diplômés en recherche d'emploi	%
Licence CMLC	12	12	4	33%
<b>TOTAL</b>	<b>12</b>	<b>12</b>	<b>4</b>	<b>33%</b>

33% des diplômés sont en recherche d'emploi 6 mois après l'obtention du diplôme



## Caractéristiques

75% des diplômés en recherche d'emploi ont travaillé au moins 3 mois dans les 6 mois qui ont suivi l'obtention du diplôme.

Dans 33% des cas, cet emploi était un "emploi alimentaire".

### Principales difficultés rencontrées

Manque d'expérience : 38%

Manque d'offres d'emploi : 25%

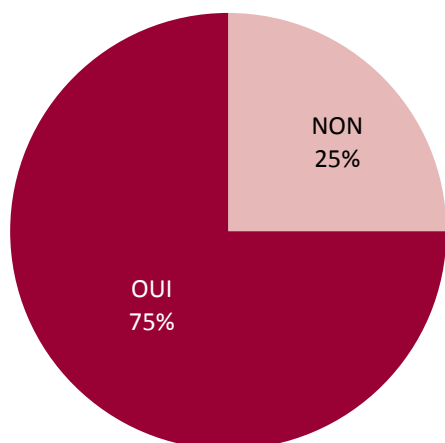
Méconnaissance du diplôme par les entreprises : 25%

### Organismes les plus sollicités

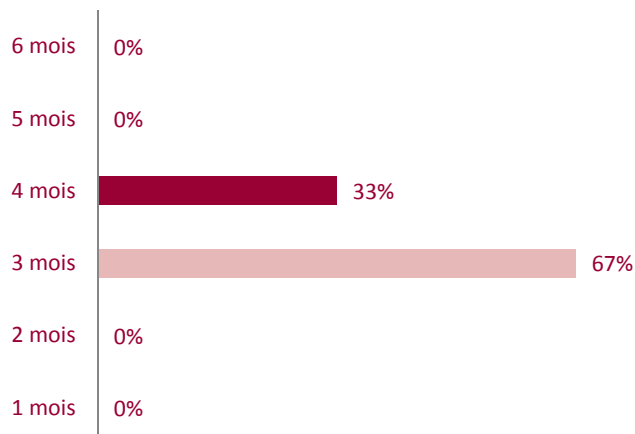
ANPE/Pôle Emploi : 67%

APEC : 33%

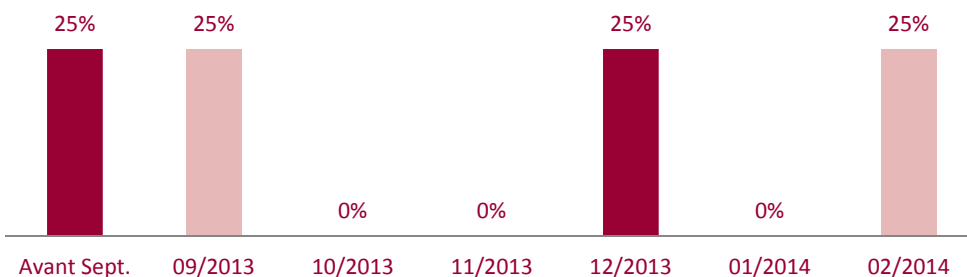
### Diplômés en recherche d'emploi mais ayant travaillé au cours des 6 derniers mois



### Nombre de mois travaillés

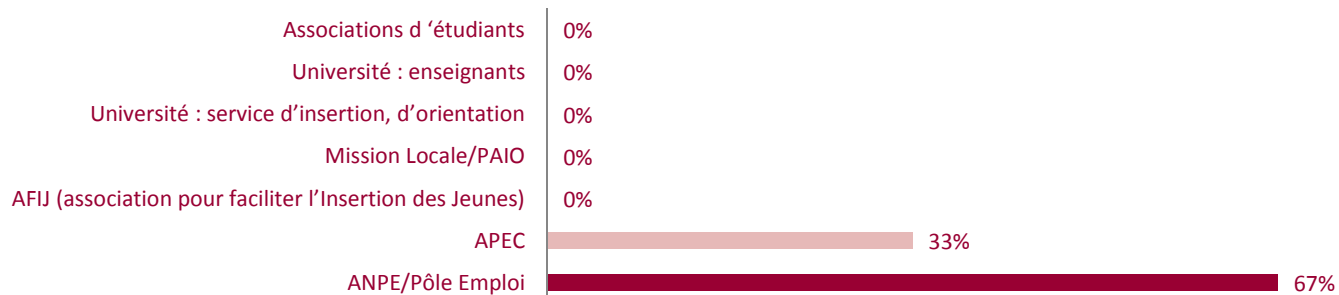


### Début de la recherche d'emploi

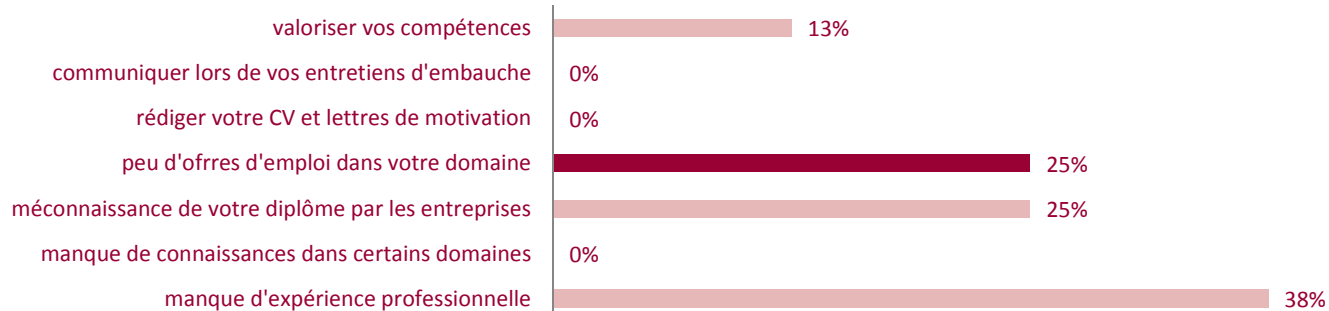


Dans 33% des cas, cet emploi était un "emploi alimentaire"

### Organismes sollicités pour la recherche d'emploi

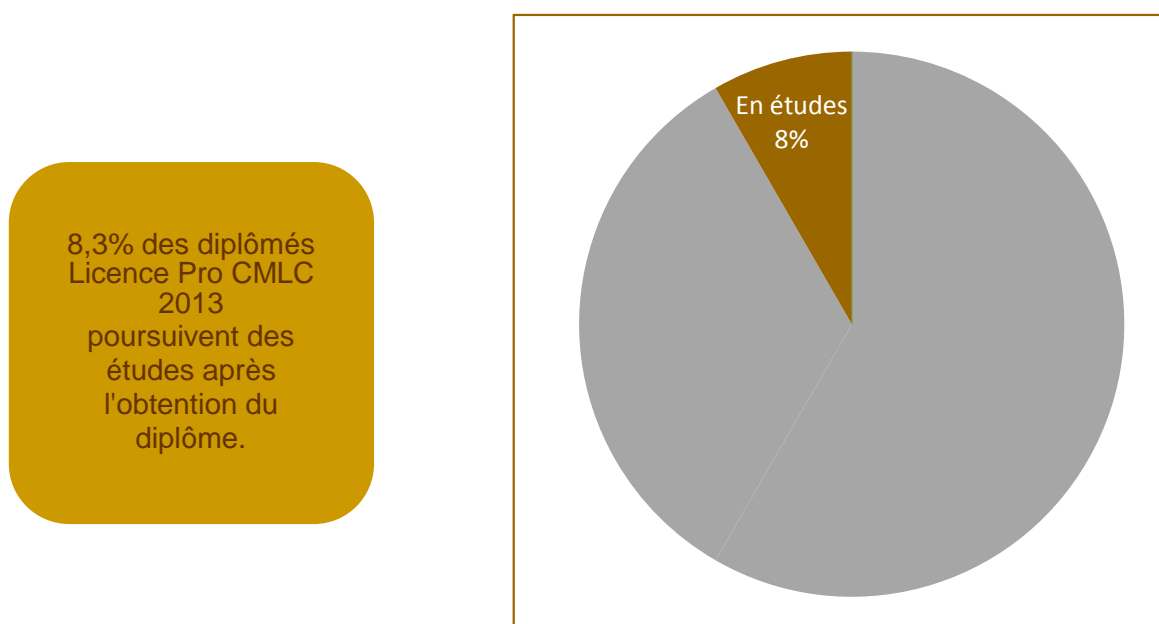


### Principales difficultés rencontrées



## Licence Professionnelle CMLC 2013 En études

Spécialités / Parcours	Diplômés	Ayant répondu	Nbre de diplômés en études	%
Licence Professionnelle AES	12	12	1	8,3%
<b>TOTAL</b>	<b>12</b>	<b>12</b>	<b>1</b>	<b>8,3%</b>



### Caractéristiques des études suivies

Formation suivie	Niveau
Licence 2 EEA*	Bac + 2

*\* " je ne compte pas aller plus loin, en espérant trouver par la suite une formation avec de réel débouchés."*

*"Formation très intéressante, mais je n'ai pas trouver de débouché sur Montpellier. Je n'ai pas cherché ailleurs car je veux rester ici près de ma famille."*

## Licence Professionnelle CMLC

### En préparation de concours

Spécialités / Parcours	Diplômés	Ayant répondu	Nbre de diplômés en préparation de concours	%
Licence Professionnelle CMLC	12	12	0	0%
<b>TOTAL</b>	<b>12</b>	<b>12</b>	<b>0</b>	<b>0%</b>

### Caractéristiques du concours

Aucun des diplômés Licence Professionnelle CMLC 2013 ne prépare un concours dans les 6 mois qui suivent l'obtention du diplôme



## Licence Professionnelle CMLC 2013 En inactivité

Spécialités / Parcours	Diplômés	Ayant répondu	Nbre de diplômés en inactivité	%
Licence Professionnelle CMLC	12	12	0	0,0
<b>TOTAL</b>			<b>0</b>	<b>0,0</b>

### Raisons de cette inactivité

Aucun des diplômés Licence Professionnelle CMLC 2013 n'est en inactivité dans les 6 mois qui suivent l'obtention du diplôme.

Enquête réalisée du 01/02/2014 au 01/04/2014 par :

**Faculté des Sciences -**  
Relations Entreprises

