

L'enquête à 6 mois portant sur le devenir des étudiants diplômés de Master de la Faculté des Sciences de Montpellier vise à étudier l'insertion professionnelle de la promotion 2012-2013.

Cette enquête locale a été réalisée par le Service des Relations avec les Entreprises.

Les étudiants ont été interrogés en février, mars et avril 2014 par questionnaire en ligne puis par appels téléphoniques. 9 diplômés de Master HPDS ont été sollicités afin de répondre à une enquête sur leur situation au 15 février 2014 et leur parcours depuis l'obtention de leur diplôme.

Diplômés Master HPDS

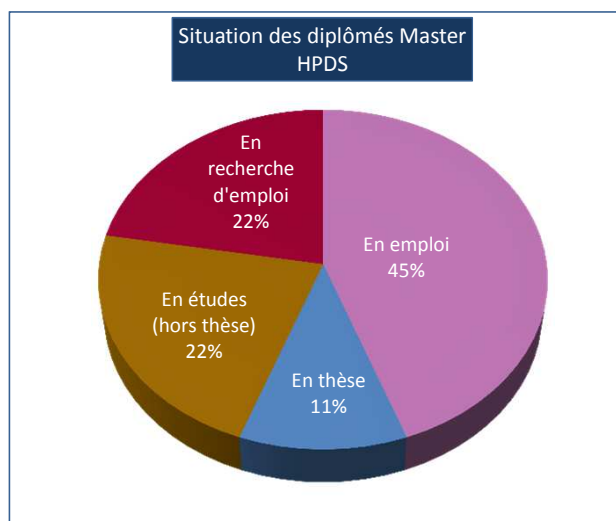
La mention Master HPDS en 2012-2013 était composée de 2 spécialités. La répartition des diplômés ainsi que leur situation à la date de l'enquête sont présentées dans le tableau ci-dessous :

Spécialités / Parcours	Diplômés	Ayant répondu	En emploi		En recherche d'emploi		En thèse		En études (hors thèse)		En préparation de concours		En inactivité		
			N	%	N	%	N	%	N	%	N	%	N	%	
Construct°, Comm° & Appropriat° des Savoirs Scient. & Tech. (CCASST)	7	7	100%	2	29%	2	29%	1	14%	2	29%	0	0%	0	0%
HPDS	4	4	100%	1	25%	1	25%	1	25%	1	25%	0	0%	0	0%
DST	3	3	100%	1	33%	1	33%	0	0%	1	33%	0	0%	0	0%
Didactique Epistémologie et Histoire des Sciences DEHS	2	2	100%	2	100%	0	0%	0	0%	0	0%	0	0%	0	0%
Parcours personnalisé DEHS	2	2	100%	2	100%	0	0%	0	0%	0	0%	0	0%	0	0%
TOTAL	9	9	100%	4	44%	2	22%	1	11%	2	22%	0	0%	0	0%

Insertion 6 mois après l'obtention du diplôme Promotion 2012-2013

Nombre de diplômés	9
Ayant répondu	9
Taux de réponse	100%

Taux d'actifs*	78%
Taux d'actifs en emploi**	71%
Taux de stabilité de l'emploi***	100%



Durée moyenne pour obtenir l'emploi	moins de 1 mois
Salaire médian net mensuel (sur les emplois à temps plein exercés en France Métropolitaine)	3 100 €

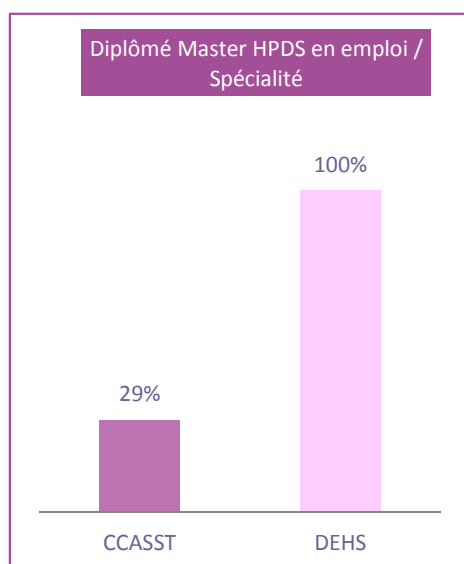
* Taux d'actif : diplômés en emploi, en thèse, en recherche d'emploi

**Taux d'actifs en emploi : diplômés en emploi, en thèse

*** Taux de stabilité d'emploi : diplômés en CDI, fonctionnaires, professions libérales/indépendants

Diplômés Master HPDS 2013 En Emploi

Spécialités / Parcours	Diplômés	Ayant répondu	Nbre de diplômés en emploi	%
Construct°, Comm° & Appropriat° des Savoirs Scient. & Tecl	7	7	2	29%
<i>HPDS</i>	4	4	1	25%
<i>DST</i>	3	3	1	33%
Didactique Epistémologie et Histoire des Sciences DEHS	2	2	2	100%
<i>Parcours personnalisé DEHS</i>	2	2	2	100%
TOTAL	9	9	4	44%



44.4% des diplômés Master HPDS 2013 occupent un emploi dans les 6 mois qui suivent l'obtention du diplôme

Caractéristiques de l'emploi

Statut de l'emploi

CDI : 0%
CDD : 0%
Fonctionnaire : 100%
Libéral, chef d'entreprise : 0%

Niveau de l'emploi

Ingénieur ou cadre : 100%
Technicien/ agent de maîtrise : 0%
Ouvrier ou employé : 0%

Localisation de l'emploi

Hérault : 25%
Languedoc (hors hérault) : 25%
Autre région : 25%
Etranger : 25%

Salaire mensuel net médian*

3 100 €

Durée d'accès au 1er emploi

moins de 1 mois

Taux d'emploi stable**

100%

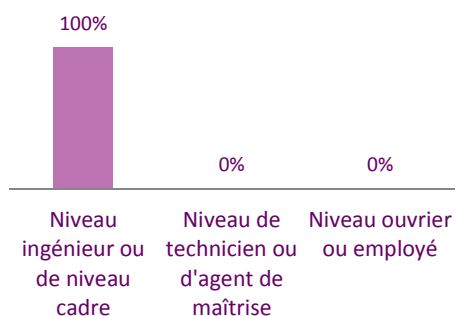
*Sur les emplois à temps plein exercés en France Métropolitaine

**Emplois stables = CDI, fonctionnaires, chefs d'entreprise, prof. Libérales. Emplois instables = CDD, vacataire, intérimaires, emplois aidés

Statut des emplois

Volontariat international	0%
Emplois aidés	0%
Contrat de profess°	0%
Contrat d'apprentissage	0%
Intérimaire	0%
Vacataire	0%
CDD	0%
CDI	0%
ATER	0%
Fonctionnaire	100%
Libéral, chef d'entreprise	0%

Niveau des emplois occupés



Les employeurs

**Fonction
Publique
100%**

Secteurs d'activité occupés

autres activités de service	0%
arts, spectacles et activités récréatives	0%
santé humaine et action sociale	0%
enseignement	75%
administration publique	0%
activités de services administratifs et de soutien	0%
activités spécialisée scientifique et technique	25%
activités financières et d'assurance	0%
information et communication	0%
Commerce, transport, hébergement et restauration	0%
construction	0%
industrie (manufacturière, extractive ...)	0%
Agriculture et pêche	0%

Quotité de travail

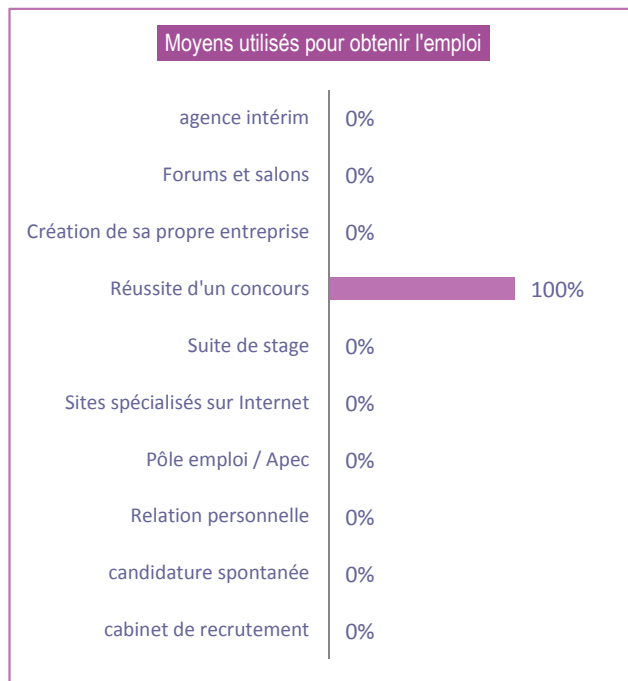
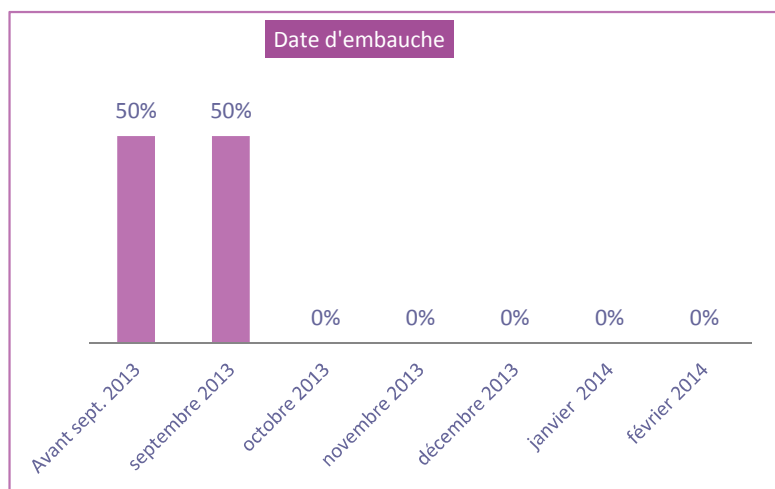
**Plein
temps
100%**

Salaire médian : 3100 €

Salaire mensuel net

Plus de 3000	50%
2501 à 3000	50%
2001 à 2500	0%
1801 à 2000	0%
1501 à 1800	0%
1301 à 1500	0%
1000 à 1300	0%
moins de 1000	0%

Durée moyenne d'obtention de l'emploi : moins de 1 mois



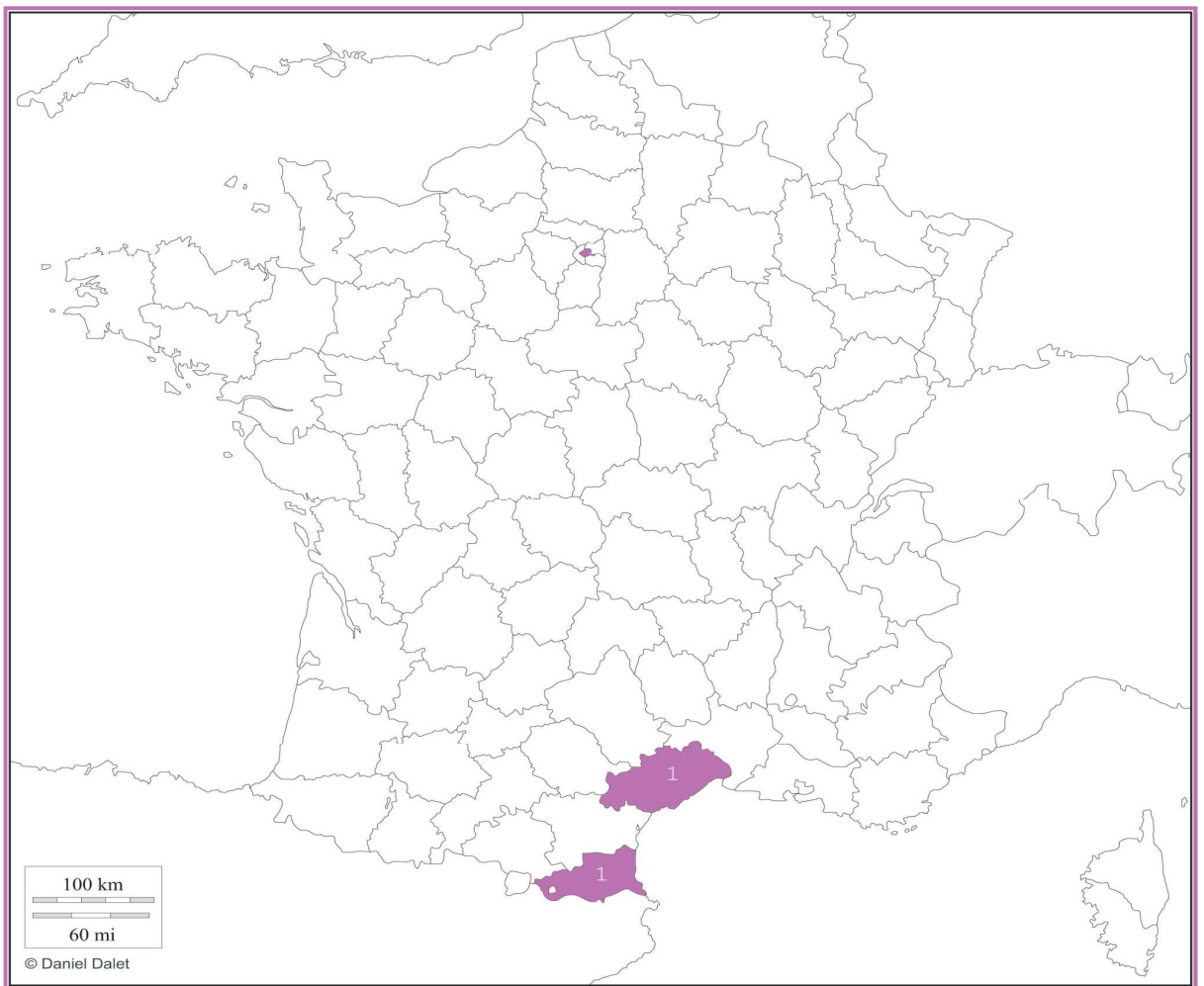
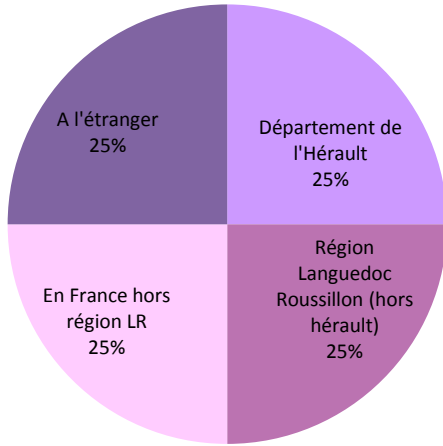
Adéquation Emploi / Formation	HPDS	DS	DEHS		
non pas du tout	0%	0%	0%	non pas du tout	0%
oui tout à fait	100%	100%	100%	non pas vraiment	0%
oui plutôt	0%	0%	0%	oui plutôt	0%
non pas vraiment	0%	0%	0%	oui tout à fait	100%
non pas du tout	0%	0%	0%		

Adéquation Emploi / Spécialité	HPDS	DS	DEHS		
non pas du tout	0%	0%	0%	non pas du tout	0%
oui tout à fait	100%	100%	100%	non pas vraiment	0%
oui plutôt	0%	0%	0%	oui plutôt	0%
non pas vraiment	0%	0%	0%	oui tout à fait	100%
non pas du tout	0%	0%	0%		

Adéquation Emploi / Projet professionnel	HPDS	DS	DEHS		
non pas du tout	0%	0%	0%	non pas du tout	0%
oui tout à fait	100%	0%	50%	non pas vraiment	0%
oui plutôt	0%	100%	50%	oui plutôt	50%
non pas vraiment	0%	0%	0%	oui tout à fait	50%
non pas du tout	0%	0%	0%		

Intitulé de l'emploi	Contrat	Salaires mens.	Niveau
chargée de recherche au CNRS	Fonctionnaire	3000	Personnel de catégorie A
Expatrié avec mission de conseiller pédagogique	Fonctionnaire	6500	Personnel de catégorie A
Professeur de mathématiques en CPGE	Fonctionnaire	3000	Personnel de catégorie A
Professeur du secondaire	Fonctionnaire	3200	Personnel de catégorie A

Localisation des emplois



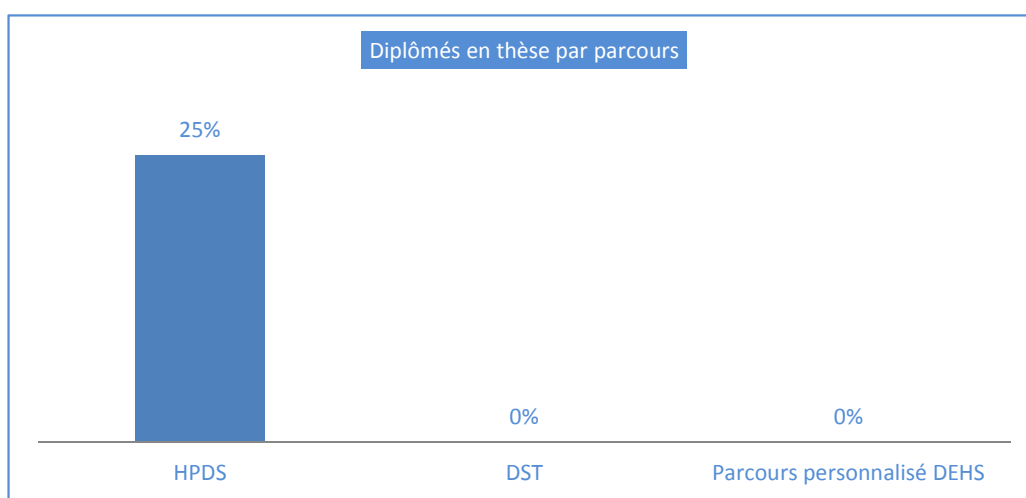
Entreprises qui ont embauché un diplômé Master HPDS 2013

Spécialité	Employeur	C.P.	Ville	Pays	Contrat	Niveau de l'emploi
Construction, Communication & Appropriation des savoirs scientifiques & Techniques	CNRS, Institut de Génétique Humaine	34396	Montpellier	France	Fonctionnaire	Personnel de catégorie A
Didactique épistémologie et	Lycée Pierre Mendès-France	1006	Tunis	Tunisie	Fonctionnaire	Personnel de catégorie A
Didactique épistémologie et Histoire des Sciences	Education Nationale	75000	Paris	France	Fonctionnaire	Personnel de catégorie A
Construction, Communication & Appropriation des savoirs scientifiques & Techniques (CCASST)	Lycée Jean Lurçat	66000	PERPIGNAN	France	Fonctionnaire	Personnel de catégorie A

Diplômés Master HPDS 2013

En thèse

Spécialités / Parcours	Diplômés	Ayant répondu	Nbre de diplômés en thèse	%
Construct°, Comm° & Appropriat° des Savoirs Scient. & Tech. (CCAS)	7	7	1	14%
<i>HPDS</i>	4	4	1	25%
<i>DST</i>	3	3	0	0%
Didactique Epistémologie et Histoire des Sciences DEHS	2	2	0	0%
<i>Parcours personnalisé DEHS</i>	2	2	0	0%
TOTAL	9	9	1	11%



**11% des diplômés Master HPDS 2013
poursuivent une thèse dans les 6 mois qui suivent l'obtention du diplôme**

Caractéristiques des Doctorants

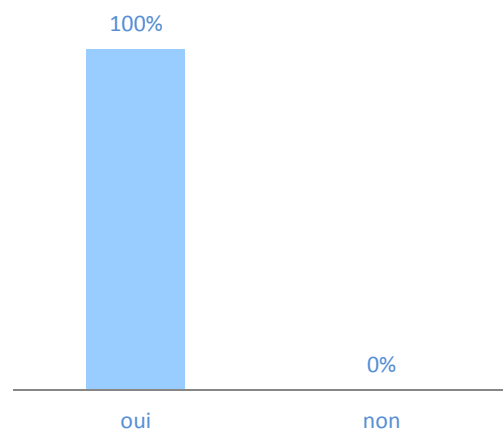
Financement de la thèse

Aucun financement	0%
Financée	100%
Allocation de recherche	100%
bourse d'une association	0%
Bourse d'un fondation	0%
Bourse BDI du CNRS	0%
Bourse régionale	0%
Convention CIFRE	0%
Bourse d'organisme de recherche	0%
Bourse d'étude à l'étranger	0%
Bourse mixte	0%
Salarié bénéficiant d'un CIF	0%
Salarié de la FP	0%

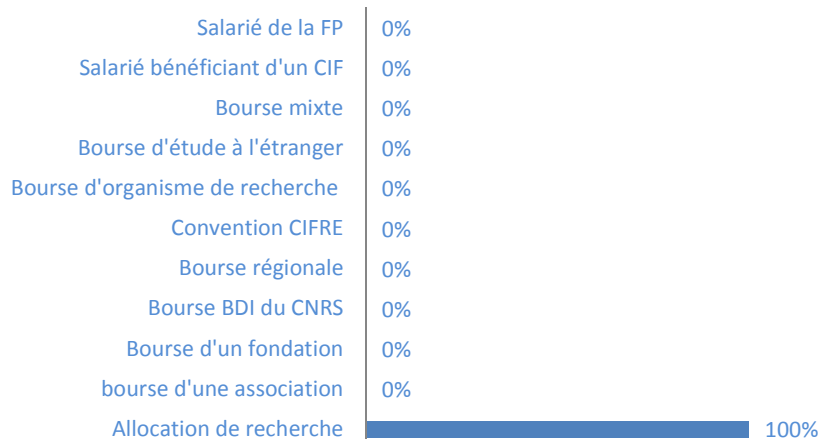
Localisation des écoles doctorales

France : 84,2%
Etranger : 15,8%

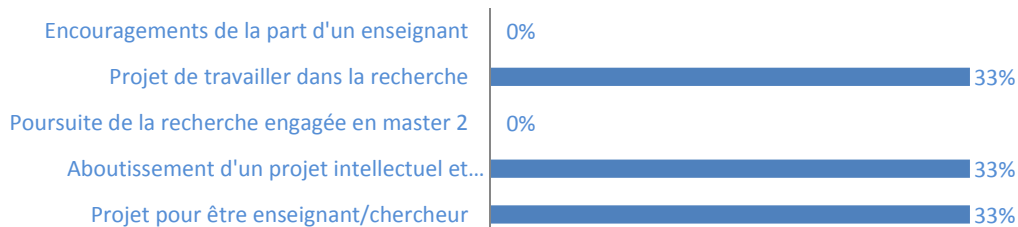
La thèse est-elle financée ?



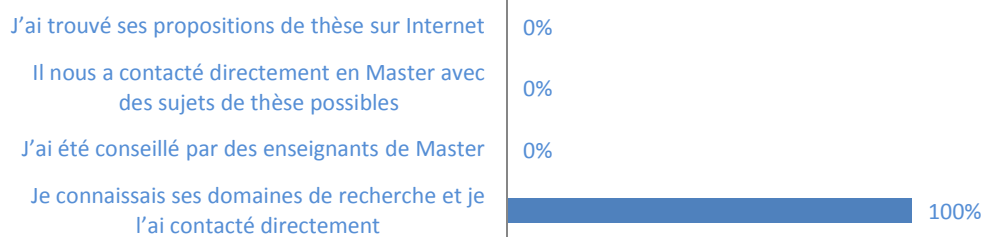
Type de financement



Raisons d'une inscription en thèse



Choix du directeur de thèse

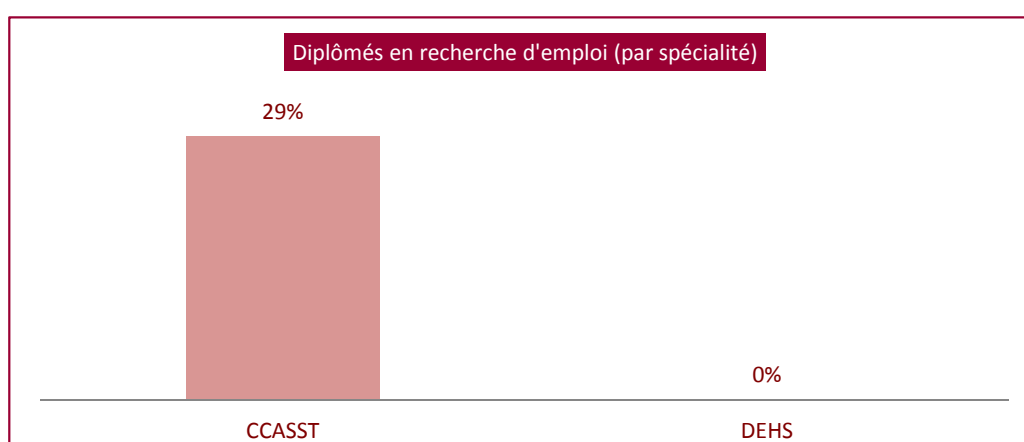


Ecoles Doctorales	Adresse postal	Code Postal	Ville	Pays	Parcours
Université Montpellier 2 - Laboratoire Interdisciplinaire de Recherche en Didactique, Éducation et Formation (LIRDEF)	Place Eugène Bataillon	34095	Montpellier	France	HPDS Perso

Diplômés Master HPDS 2013

En recherche d'emploi

Spécialités / Parcours	Diplômés	Ayant répondu	Nbre de diplômés en recherche d'emploi	%
Construct°, Comm° & Appropriat° des Savoirs Scient. & Tech	7	7	2	29%
HPDS	4	4	1	25%
DST	3	3	1	33%
Didactique Epistémologie et Histoire des Sciences DEHS	2	2	0	0%
Parcours personnalisé DEHS	2	2	0	0%
TOTAL	9	9	2	22%



22% des diplômés Master HPDS 2013 recherchent un emploi dans les 6 mois qui suivent l'obtention du diplôme.

17% d'entre eux ont déjà travaillé au cours des 6 mois qui ont suivi l'obtention du diplôme.

Caractéristiques

Aucun des diplômés en recherche d'emploi n'ont travaillé au cours des 6 mois qui ont suivi l'obtention du diplôme.

Principales difficultés rencontrées

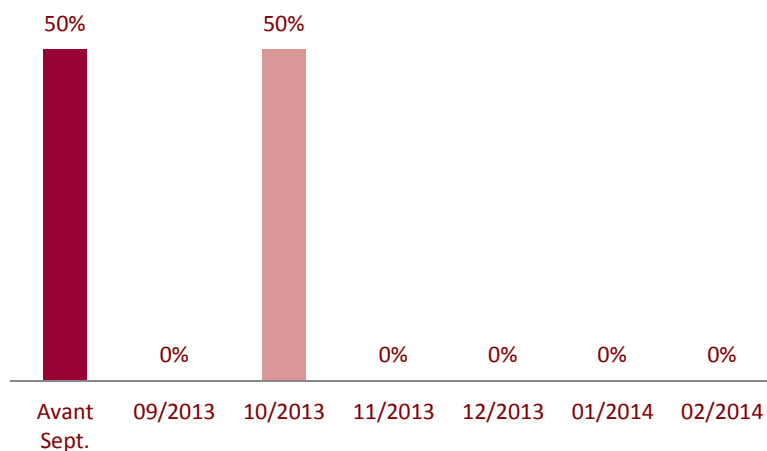
Manque d'expérience : 25%
Manque d'offres d'emploi : 50%

Organismes les plus sollicités


ANPE/Pôle Emploi : 67%
APEC : 0%
Université : 33%

Aucun des diplômés HPDS en recherche d'emploi n'a travaillé au cours des 6 mois qui ont suivis l'obtention du


Date de début de recherche d'emploi



Organismes sollicités



Principales difficultés rencontrées



Réponses (par spécialité)			
Avez-vous occupé un ou plusieurs emploi (s) depuis l'obtention du diplôme ?	HPDS	DST	DEHS
Oui	100%	100%	
Non	0%	0%	

Nombre de mois travaillés	HPDS	DST	DEHS
1 mois			
2 mois			
3 mois			
4 mois			
5 mois			
6 mois			

Cet emploi était	HPDS	DST	DEHS
un emploi d'attente, alimentaire			
un emploi correspondant à la formation			
un emploi obtenu grâce au stage de M2			

Début de la recherche d'emploi	HPDS	DST	DEHS
Avant Sept.	100%	0%	
09/2013	0%	0%	
10/2013	0%	100%	
11/2013	0%	0%	
12/2013	0%	0%	
01/2014	0%	0%	
02/2014	0%	0%	

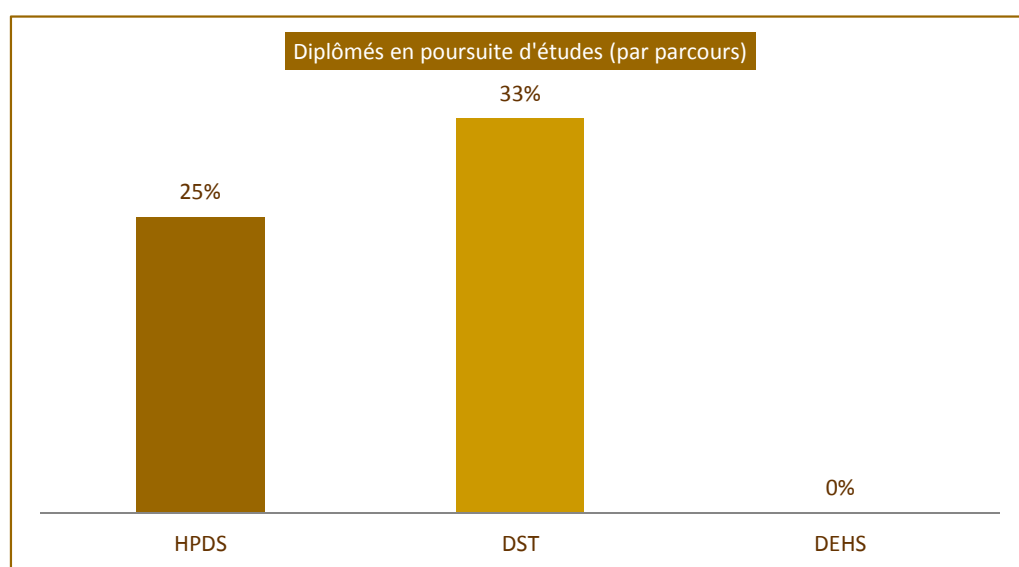
Associations et organismes les plus sollicités	HPDS	DST	DEHS
ANPE/Pôle Emploi	50%	100%	
APEC	0%	0%	
AFJ (association pour faciliter l'Insertion des Jeunes)	0%	0%	
Mission Locale/PAIO	0%	0%	
Université : service d'insertion, d'orientation	0%	0%	
Université : enseignants	50%	0%	
Associations d'étudiants	0%	0%	

Principales difficultés rencontrées dans la recherche d'emploi	HPDS	DST	DEHS
manque d'expérience professionnelle	50%	0%	
manque de connaissances dans certains domaines	0%	50%	
méconnaissance de votre diplôme par les entreprises	0%	0%	
peu d'offres d'emploi dans votre domaine	50%	50%	
rédiger votre CV et lettres de motivation	0%	0%	
communiquer lors de vos entretiens d'embauche	0%	0%	
valoriser vos compétences	0%	0%	

Diplômés Master HPDS 2013 En études (hors thèse)

Spécialités / Parcours	Diplômés	Ayant répondu	Nbre de diplômés en études	%
Construct°, Comm° & Appropriat° des Savoirs Scient. & Tech. (CCAS)	7	7	2	29%
<i>HPDS</i>	4	4	1	25%
<i>DST</i>	3	3	1	33%
Didactique Epistémologie et Histoire des Sciences DEHS	2	2	0	0%
<i>Parcours personnalisé DEHS</i>	2	2	0	0%
TOTAUX	9	9	2	22%

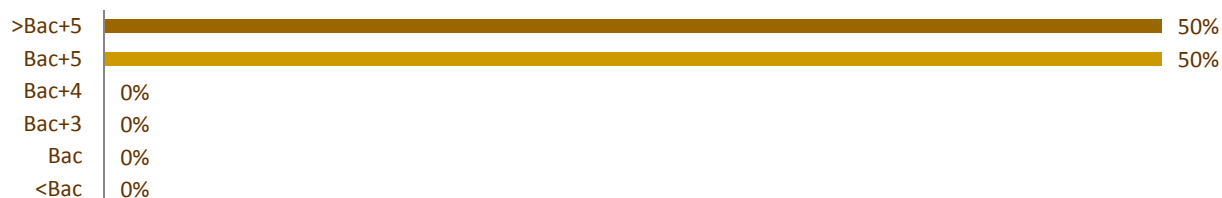
22% des diplômés Master HPDS 2013 poursuivent des études dans les 6 mois qui suivent l'obtention du diplôme.



Caractéristiques des études suivies

Parcours	Formation suivie	Niveau
HPDS	DESCB	> à Bac + 5
DST	Master Audiovisuel	Bac + 5

Niveau des formations suivies



Diplômés Master HPDS 2013 En préparation de concours

Spécialités / <i>Parcours</i>	Diplômés	Ayant répondu	Nbre de diplômés en préparation de concours	%
Construct°, Comm° & Appropriat° des Savoirs Scient. & Tech. (CCAS)	7	7	0	0%
<i>HPDS</i>	4	4	0	0%
<i>DST</i>	3	3	0	0%
Didactique Epistémologie et Histoire des Sciences DEHS	2	2	0	0%
<i>Parcours personnalisé DEHS</i>	2	2	0	0%
Procédés agro-alimentaires et de l'environnement	9	9	0	0%

Aucun des diplômés Master HPDS 2013

Diplômés Master HPDS 2013 En inactivité

Spécialités / <i>Parcours</i>	Diplômés	Ayant répondu	Nbre de diplômés en inactivité	%
Construct°, Comm° & Appropriat° des Savoirs Scient. & Tech. (CCAS)	0	17	0	0%
<i>HPDS</i>	33	1	12	40%
<i>DST</i>	21	16	10	50%
Didactique Epistémologie et Histoire des Sciences DEHS	25	1	1	5%
<i>Parcours personnalisé DEHS</i>	15	1	0	0%
TOTAL	10	18	1	13%

Aucun des diplômés Master HPDS 2013 n'est en inactivité dans les 6 mois qui suivent l'obtention du diplôme.

Enquête réalisée du 15/02/2014 au 15/04/2014 par



Faculté des Sciences -
Relations Entreprises