

L'enquête à 6 mois portant sur le devenir des étudiants diplômés de Licences Professionnelles de la Faculté des Sciences de Montpellier vise à étudier l'insertion professionnelle des promotions 2013-2014. Cette enquête locale a été réalisée par le Service Relations Entreprises.

Les étudiants ont été interrogés en février, mars et avril 2015 par questionnaire en ligne puis par appels téléphoniques. 10 diplômés de la Licence Professionnelle Contrôle et Mesure de la Lumière et de la couleur ont été sollicités afin de répondre à une enquête sur leur situation au 01er février 2015 et leur parcours depuis l'obtention de leur diplôme.

### Licence Professionnelle Contrôle et Mesure de la Lumière et de la Couleur

Spécialités	Diplômés	Ayant répondu	Taux de retour	En emploi		En recherche d'emploi		En études		Préparat° de concours		En inactivité	
Licence Pro CMLC	10	9	90%	5	56%	2	22%	2	22%	0	0%	0	0%

Nombre de diplômés	10
Ayant répondu	9
Taux de réponse	90%

Taux d'actifs*	78%
Taux d'actifs en emploi**	71%
Taux de stabilité de l'emploi***	33%

Durée moyenne pour obtenir l'emploi	1,25 mois
Salaire médian net mensuel <i>(sur les emplois à temps plein exercés en France Métropolitaine)</i>	1 450 €



\* Taux d'actif = en emploi, en recherche d'emploi

\*\*Taux d'actifs en emploi = En emploi

\*\*\* Taux de stabilité d'emploi = CDI, fonctionnaires, professions libérales/indépendants

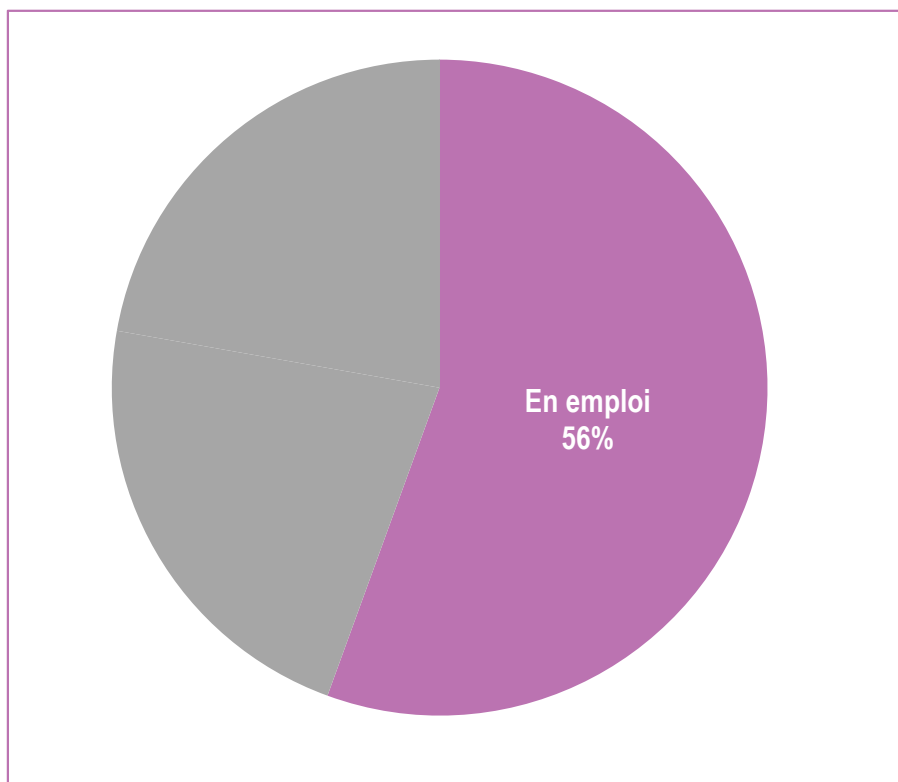
# Licences Professionnelles CMLC 2014

## En emploi

Diplômés	Ayant répondu	Diplômés en emploi	%
10	9	5	56%

Licence Pro Contrôle et Mesure de la Lumière et de la Couleur	10	9	5	56%
---	----	---	---	-----

56% des diplômés de la Licence Professionnelle CMLC 2014 occupe un emploi 6 mois après l'obtention du diplôme



## Caractéristiques de l'emploi

### Statut de l'emploi

CDI : 0 %  
CDD : 80%  
Fonctionnaire : 0%  
Libéral, chef d'entreprise : 0%

### Niveau de l'emploi

Ingénieur ou cadre : 20%  
Technicien ou agent de maîtrise 60%  
Ouvrier ou employé : 20%

### Localisation de l'emploi

Hérault : 0%  
Languedoc (hors hérault): 20%  
Autre région : 80%  
Etranger : 0%

### Salaire mensuel net médian\*

1 450 €

### Durée d'accès au 1er emploi

1,25 mois

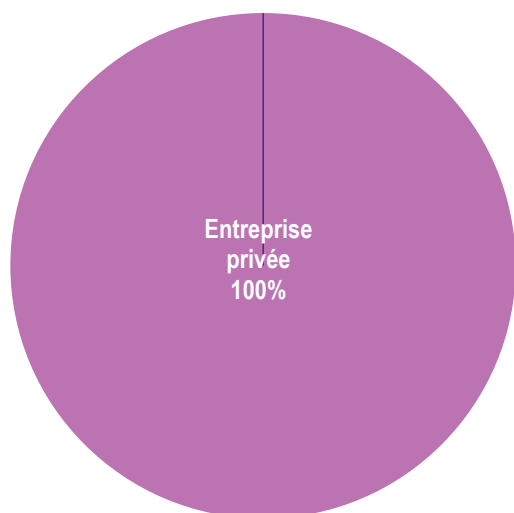
### Taux d'emploi stable\*\*

0%

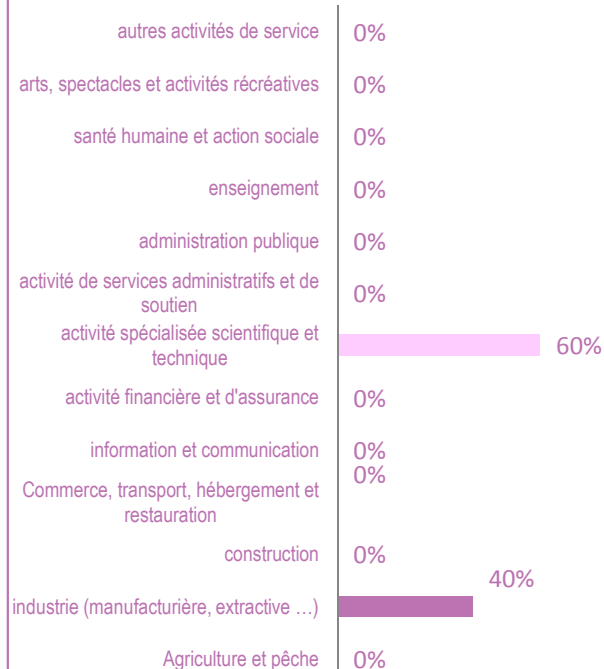
\*Sur les emplois à temps plein exercés en France Métropolitaine

\*\*Emplois stables = CDI, fonctionnaires, chefs d'entreprise, prof. Libérales. Emplois instables = CDD, vacataire, intérimaires, emplois aidés

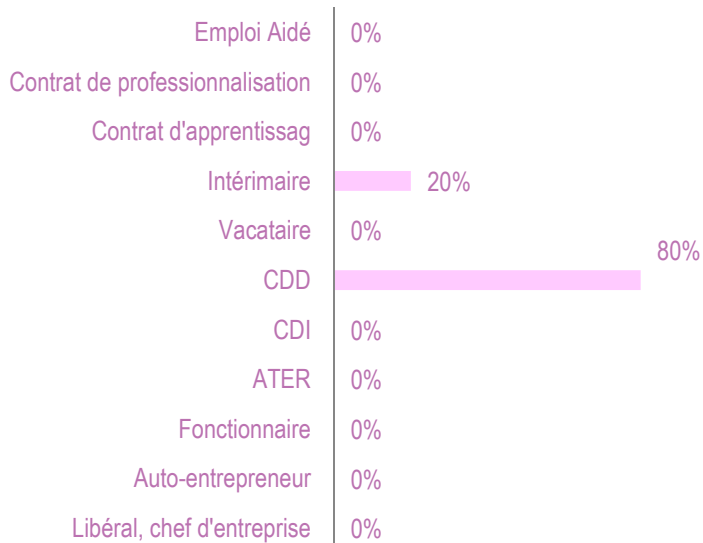
### Les employeurs



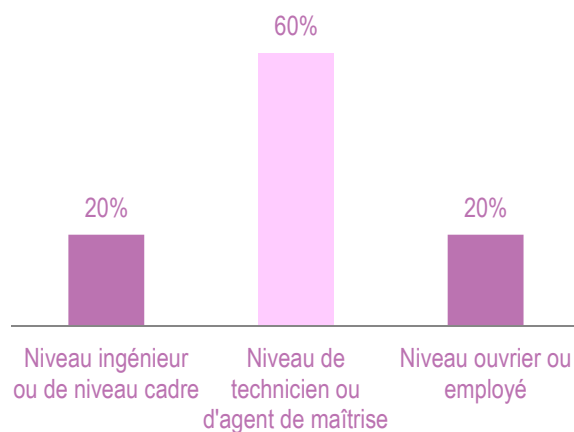
### Secteurs d'activité occupés



### Statut des emplois

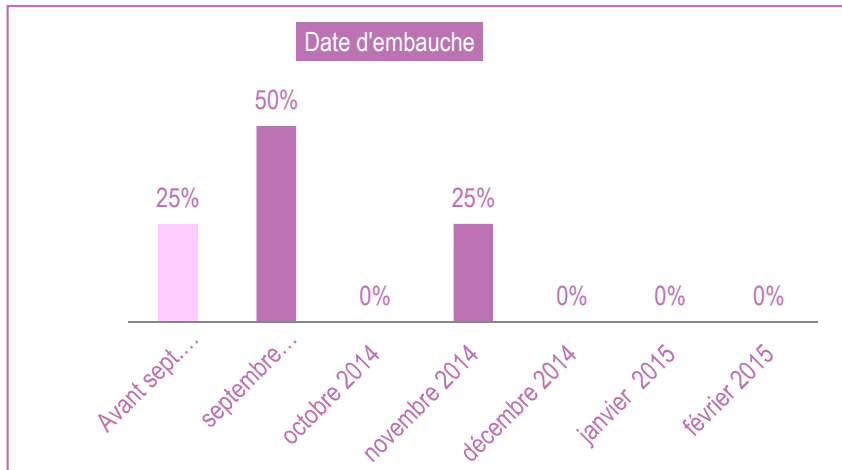
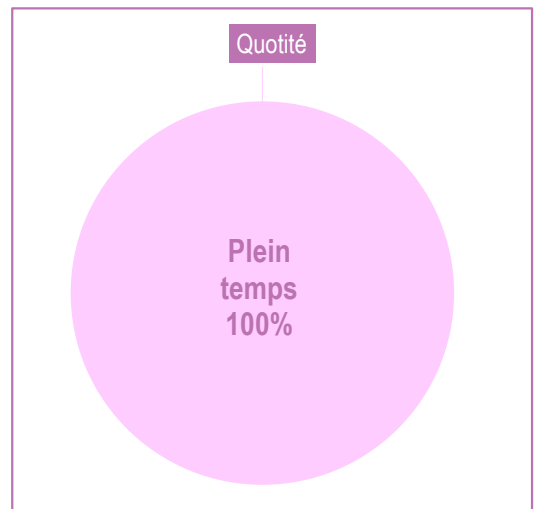



### Niveau des emplois occupés

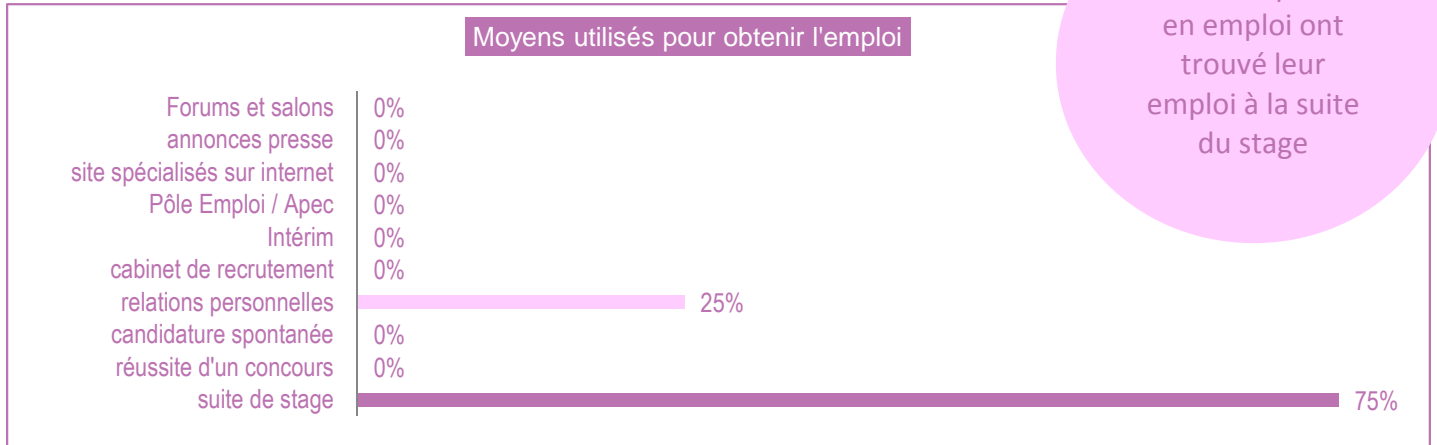


5 diplômés sont en emploi au moment de l'enquête. Ils occupent les emplois suivants :

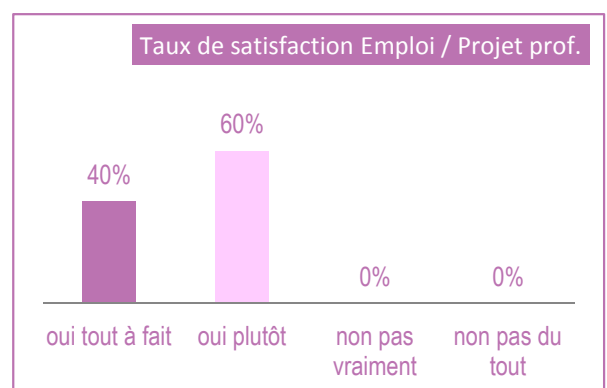
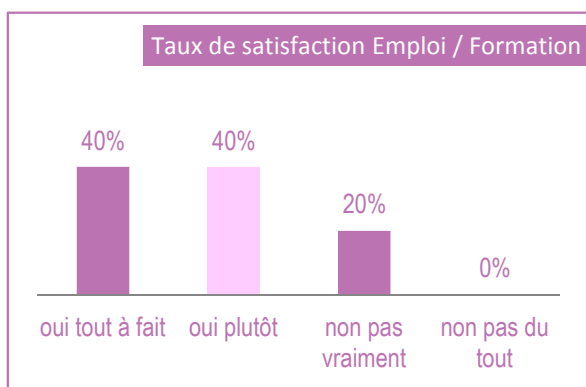
Intitulé de l'emploi	Contrat	Niveau	Lieu
Technicien mesure optique	CDD	Technicien / agent de maîtrise (B)	Aix en Provence (13)
Coloriste	CDD	Ouvrier / employé (C)	St Aignan de gd Lieu (44)
Dessinateur	Intérimaire	Technicien / agent de maîtrise (B)	Perpignan (66)
Ingénieur textile	CDD	Ingénieur / cadre (A)	Beaumont-lès-Valences (26)
Technicien chimite	CDD	Technicien / agent de maîtrise (B)	Vibrac (06)



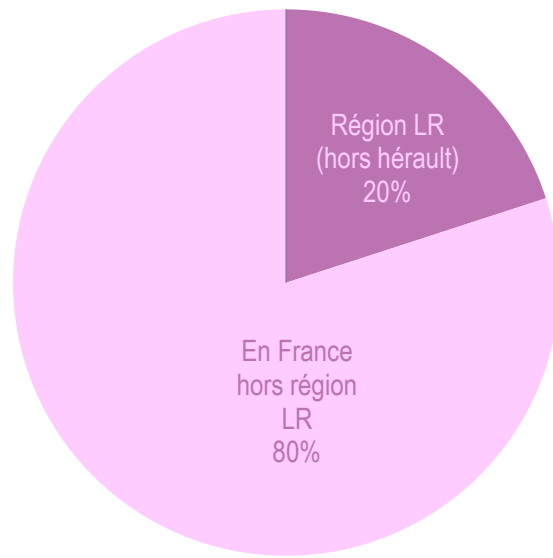
Durée moyenne d'obtention de l'emploi  
**1,25 mois**



75% des diplômés en emploi ont trouvé leur emploi à la suite du stage



Localisation des emplois



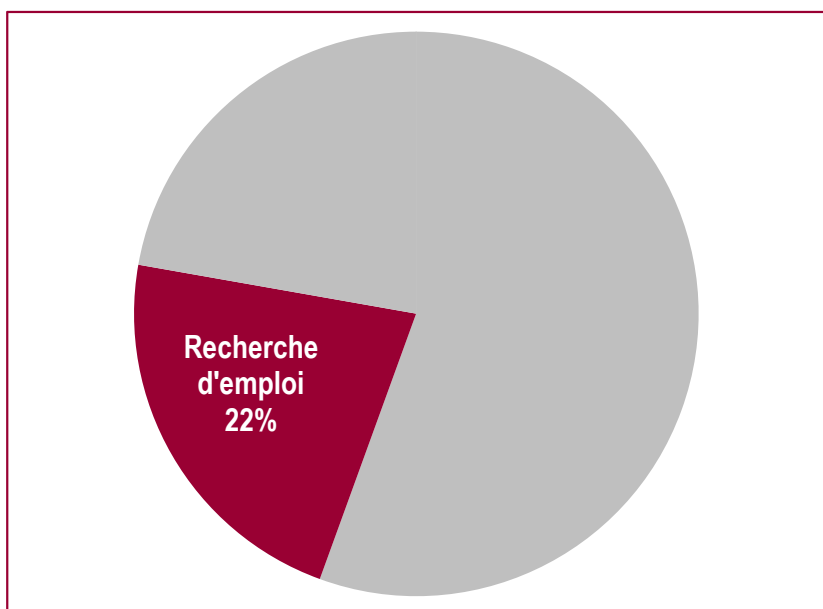
# Licence Professionnelle CMLC 2014

## En recherche d'emploi

Diplômés	Ayant répondu	Diplômés en recherche d'emploi	%
----------	---------------	--------------------------------	---

Licence Pro Contrôle et Mesure de la Lumière et de la Couleur	10	9	2	22%
---	----	---	---	-----

**22%** des diplômés de la Licence Professionnelle CMLC 2014 est en recherchant d'emploi 6 mois après l'obtention du diplôme



### Caractéristiques

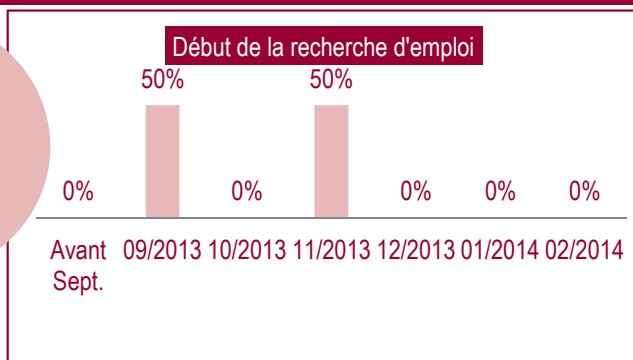
#### Principales difficultés rencontrées

Manque d'expérience : 50%  
Manque d'offres d'emploi : 50%

#### Organismes sollicités

ANPE/Pôle Emploi : 100%  
APEC : 0%

Ces 2 étudiants n'ont occupé aucun emploi au cours des 6 derniers mois

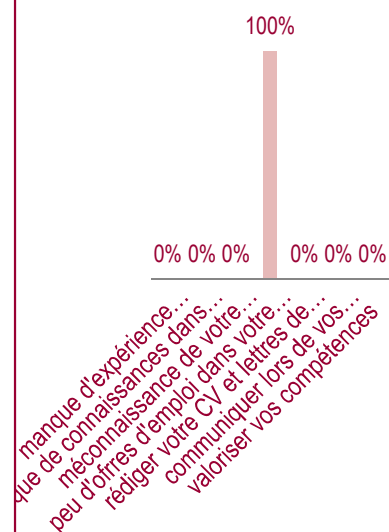


#### Organismes sollicités

Associations d'étudiants	0%
Université : enseignants	0%
Université : service d'insertion, d'orientation	0%
Mission Locale/PAIO	0%
AFIJ (association pour faciliter l'Insertion...)	0%
APEC	0%
Pôle Emploi	100%

Seul Pôle Emploi a été sollicité pour la recherche d'emploi

#### Principales difficultés rencontrées

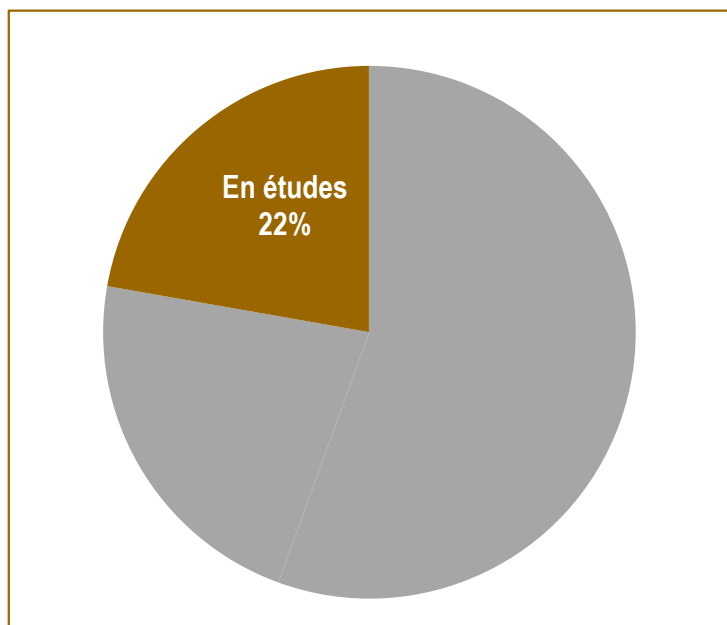


## Licence Professionnelle CMLC 2014 En études

Diplômés	Ayant répondu	Diplômés en études	%
----------	---------------	--------------------	---

Licence Pro Contrôle et Mesure de la Lumière et de la Couleur	10	9	2	22%
---	----	---	---	-----

22% des diplômés de la Licence Professionnelle CMLC 2014 poursuivent des études après l'obtention du diplôme.



### Caractéristiques des études suivies

Formations suivies	Niveau	
Master 1 Instrumentation	Bac + 4	Université
Master 1 optique image vision	Bac + 4	Université

## Diplômés Licence Professionnelle CMLC 2014

### En préparation de concours

	Diplômés	Ayant répondu	Diplômés en préparation de concours	%
Licence Pro Contrôle et Mesure de la Lumière et de la Couleur	10	9	0	0%

Aucun des diplômés de la Licence Professionnelles CMLC 2014 ne prépare un concours après l'obtention de la licence



## Licence Professionnelle CMLC 2014 En inactivité

	Diplômés	Ayant répondu	Diplômés en inactivité	%
Licence Pro Contrôle et Mesure de la Lumière et de la Couleur	10	9	0	0%

### Raisons de cette inactivité

Aucun des diplômés de la Licence Professionnelle CMLC 2014 n'est en inactivité dans les 6 mois qui suivent l'obtention du diplôme.

Enquête réalisée du 01/02/2015 au 15/04/2015 par



**Faculté des Sciences -**  
Relations Entreprises