



# Enquête d'insertion professionnelle

TERRE ET EAU

Diplômés Master 2014 - 2015



Édition mars 2016 - Service communication de la Faculté des Sciences

# Géosciences



L'enquête à 6 mois portant sur le devenir des étudiants diplômés de Master de la Faculté des Sciences de Montpellier vise à étudier l'insertion professionnelle de la promotion 2014-2015.

Cette enquête locale a été réalisée par le Service des Relations avec les Entreprises.

Les étudiants ont été interrogés en février, mars et avril 2016 par questionnaire en ligne puis par appels téléphoniques. 45 diplômés de Master Géosciences ont été sollicités afin de répondre à une enquête sur leur situation au 15 février 2016 et leur parcours depuis l'obtention de leur diplôme.

## Diplômés Master Géosciences

La mention Master Géosciences en 2014-2015 était composée de 2 spécialités. La répartition des diplômés ainsi que leur situation à la date de l'enquête sont présentées dans le tableau ci-dessous :

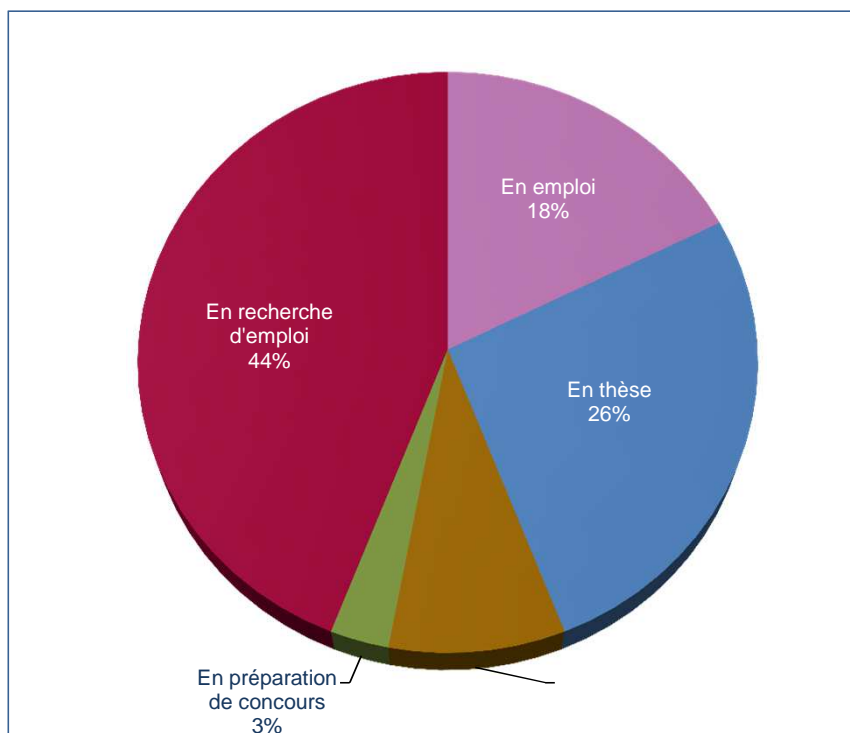
Spécialités	Diplômés	Ayant répondu		En emploi		En thèse		En études (hors thèse)		En préparation de concours		En recherche d'emploi		En inactivité	
Dynamique terrestre et risques naturels	24	20	83%	3	15%	7	35%	2	10%	0	0%	8	40%	0	0%
Géologie des réservoirs	21	14	67%	3	21%	2	14%	1	7%	1	7%	7	50%	0	0%
	<b>45</b>	<b>34</b>	<b>75,6%</b>	<b>6</b>	<b>18%</b>	<b>9</b>	<b>26%</b>	<b>3</b>	<b>9%</b>	<b>1</b>	<b>3%</b>	<b>15</b>	<b>44%</b>	<b>0</b>	<b>0%</b>

### Insertion 6 mois après l'obtention du diplôme Promotion 2014-2015

Nombre de diplômés	45
Ayant répondu	34
Taux de réponse	75,6%

Taux d'actifs*	88%
Taux d'actifs en emploi**	50%
Taux de stabilité de l'emploi***	18%

Durée moyenne pour obtenir l'emploi	3 mois
Salaires médians net mensuels <i>(sur les emplois à temps plein exercés en France Métropolitaine)</i>	1 350 €



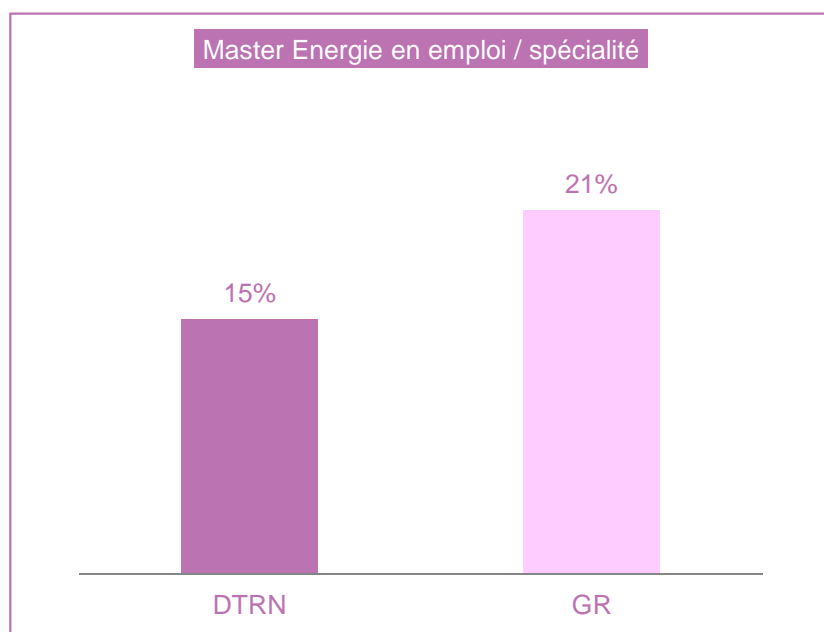
\* Taux d'actif : diplômés en emploi, en thèse, en recherche d'emploi

\*\*Taux d'actifs en emploi = (en emploi + en thèse) / (en emploi + en thèse+en recherche d'emploi)

\*\*\* Taux de stabilité d'emploi : diplômés en CDI, fonctionnaires, professions libérales/indépendants

## Diplômés Master Géosciences 2015 En Emploi

Spécialités	Diplômés	Ayant répondu	Diplômés en emploi	%
Dynamique terrestre et risques naturels	24	20	3	15%
Géologie des réservoirs	21	14	3	21%
	<b>45</b>	<b>34</b>	<b>6</b>	<b>18%</b>



18% des diplômés Master  
Géosciences 2015  
occupent un emploi 6 mois après  
l'obtention du diplôme

### Caractéristiques de l'emploi

#### Statut de l'emploi

CDI : 33%  
 CDD : 17%  
 Fonctionnaire : 0%  
 Libéral, chef d'entreprise : 0%  
 Service civique : 33%

#### Niveau de l'emploi

Ingénieur ou cadre : 40%  
 Technicien/ agent de maîtrise : 20%  
 Ouvrier ou employé : 40%

#### Localisation de l'emploi

Hérault : 0%  
 LR Midi Pyr. (hors hérault) : 25%  
 Autre région : 50%  
 Etranger : 25%

#### Salaire mensuel net médian\*

1 350 €

#### Durée d'accès au 1er emploi

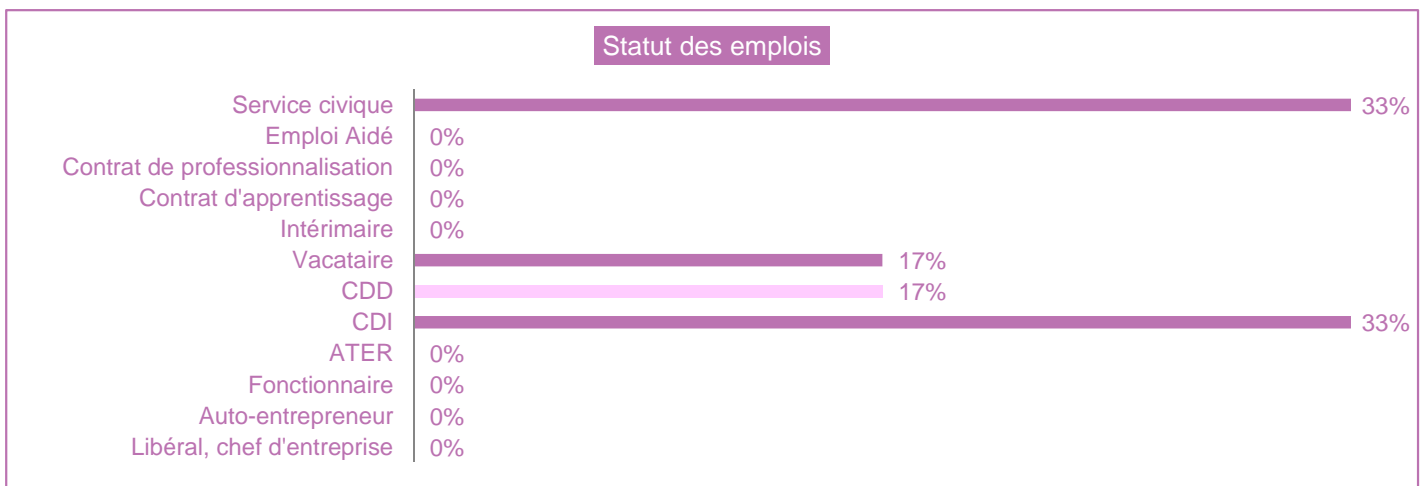

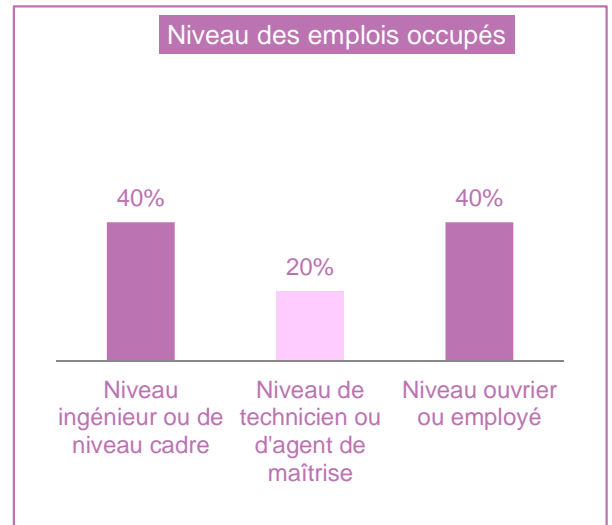
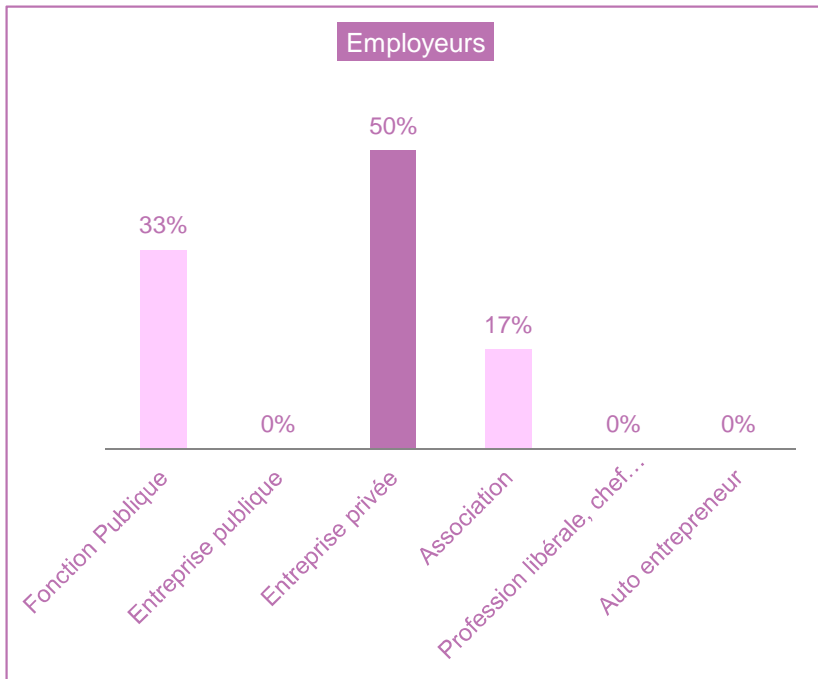
3 mois

#### Taux d'emploi stable\*\*

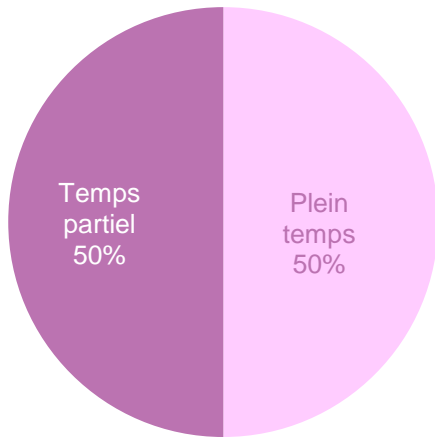
33%

\*Sur les emplois à temps plein exercés en France Métropolitaine

\*\*Emplois stables = CDI, fonctionnaires, chefs d'entreprise, prof. Libérales. Emplois instables = CDD, vacataire, intérimaires, emplois aidés

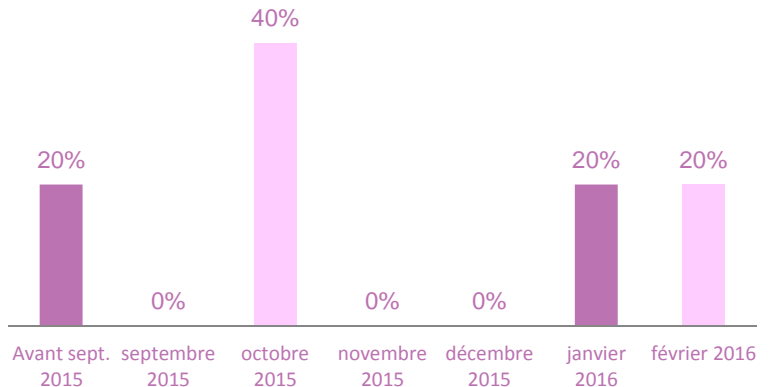


### Quotité de travail



### Durée moyenne d'obtention de l'emploi :

#### Date d'embauche

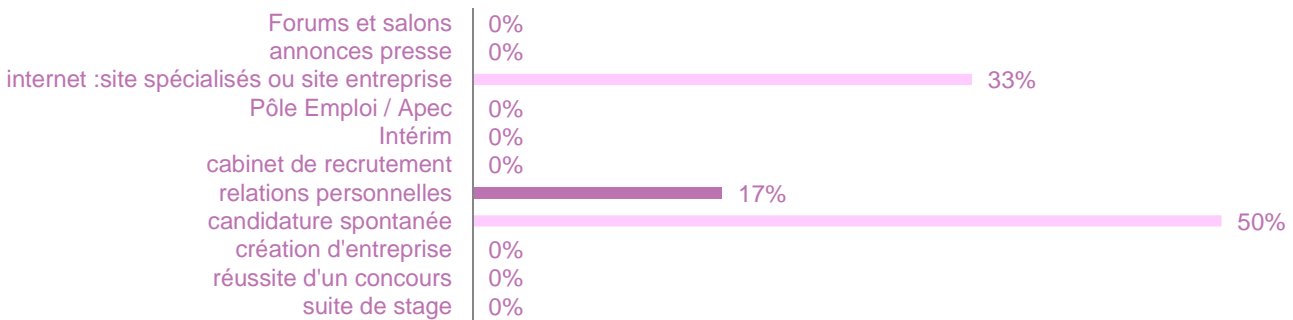


### Salaire mensuel net



Le salaire médian est de 1350 €

### Moyens utilisés pour obtenir l'emploi



#### Adéquation Emploi / Formation

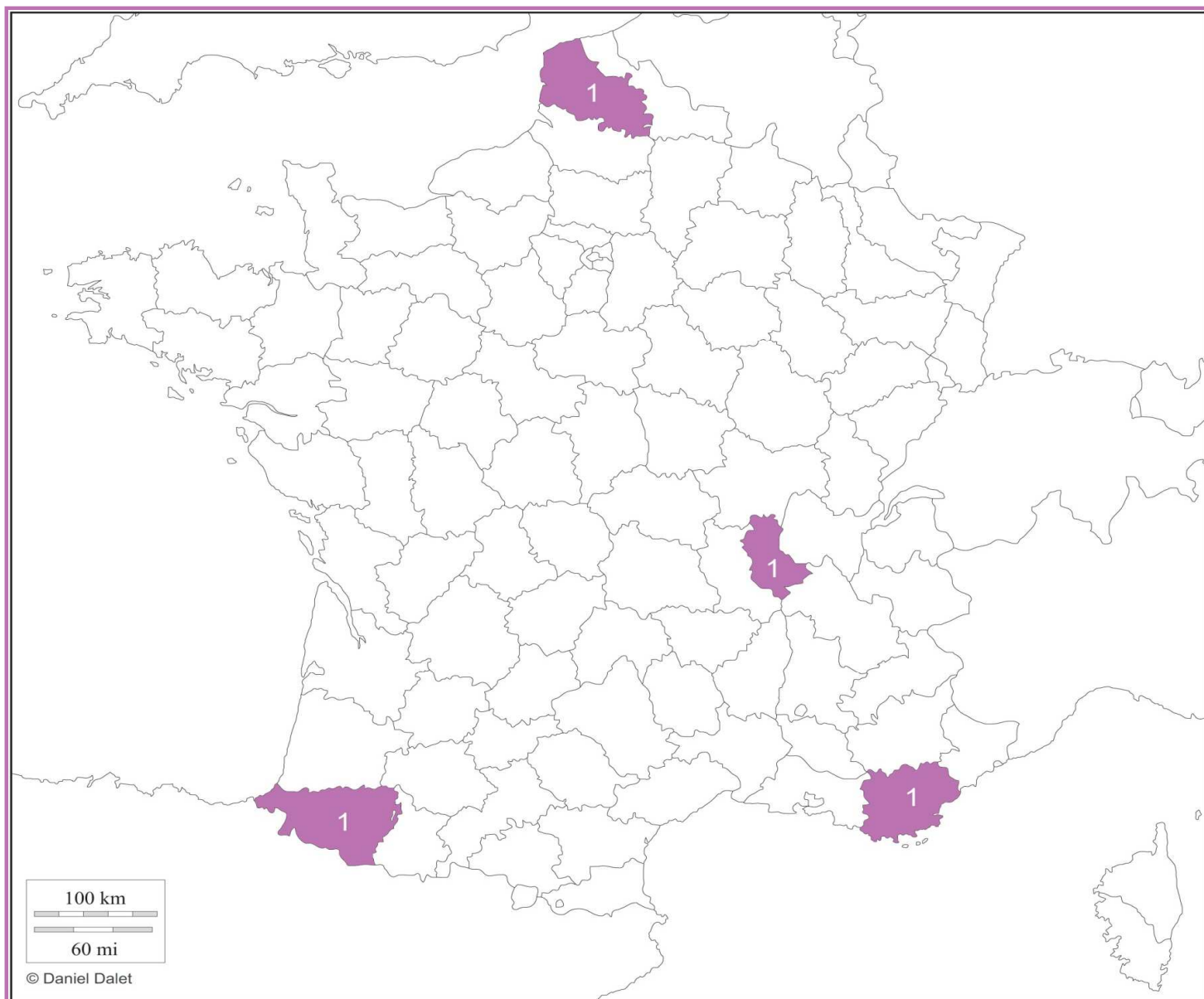
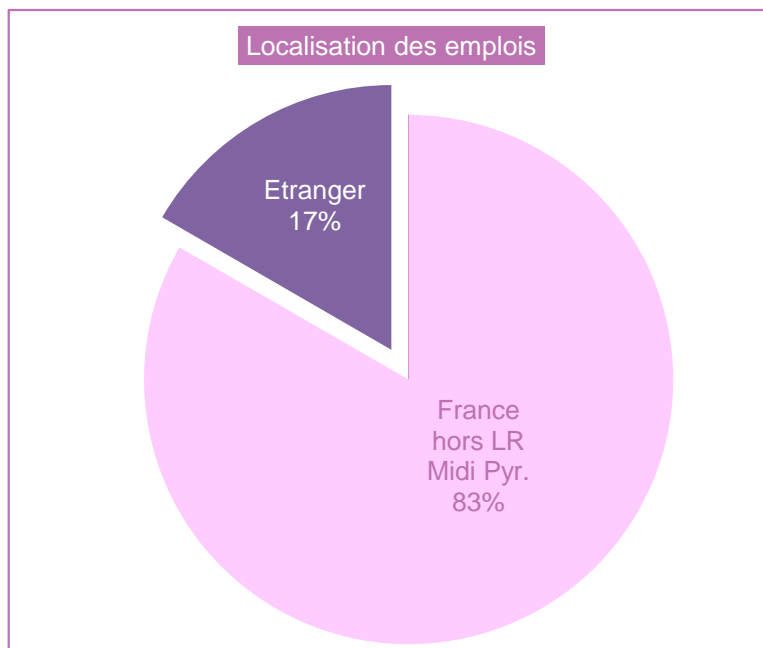
	DTRN	GR		
oui tout à fait	0%	0%	non pas du tout	33%
oui plutôt	33%	67%	non pas vraiment	0%
non pas vraiment	0%	0%	oui plutôt	50%
non pas du tout	67%	33%	oui tout à fait	17%

#### Adéquation Emploi / Spécialité

	DTRN	GR		
oui tout à fait	33%	0%	non pas du tout	50%
oui plutôt	33%	67%	non pas vraiment	0%
non pas vraiment	0%	0%	oui plutôt	50%
non pas du tout	33%	33%	oui tout à fait	0%

#### Adéquation Emploi / Projet professionnel

	DTRN	GR		
oui tout à fait	0%	33%	non pas du tout	50%
oui plutôt	33%	33%	non pas vraiment	0%
non pas vraiment	0%	0%	oui plutôt	33%
non pas du tout	67%	33%	oui tout à fait	17%



## Géosciences

Structure	Adresse postale	C.P.	Ville	Pays	Métier	Contrat	Parcours
CPIE Val d'Authie	25, rue Vermaelen	62390	Auxi-le-Château	France	Sensibilisation aux risques majeurs	Service civique	DTRN
Direction Départementale des Territoires et de la Mer des Pyrénées-Atlantiques	DDTM PA Cité administrative boulevard Tourasse CS 57577	64032	Pau cedex	France	Agent instructeur	Vacataire	DTRN
C&A Lyon Part Dieu	Centre Commercial de la Part Dieu 17 rue docteur Bouchut	69003	Lyon	France	Auxiliaire de vente	CDD	GR
Sous préfecture	1 boulevard maréchal foch	83300	Draguignan	France	Service civique	Service civique	DTRN

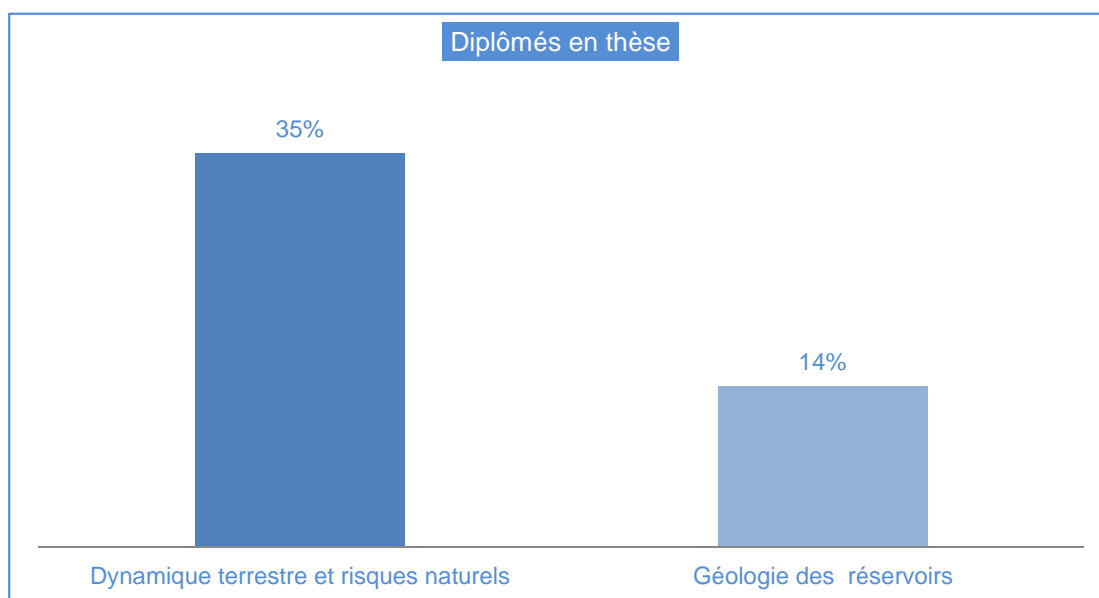
### Entreprises étrangères et Dom-Tom

Briques et tuiles en terre de Guyane	60 chemin Mogès	97351	Matoury	Guyane française	Géologue - Responsable qualité	CDI	GR
Baker Hughes	Route el borma Hassi Messaoud	30000		Algérie	Field service engineer	CDI	GR

# Diplômés Master Géosciences 2015

## En thèse

Spécialités	Diplômés	Ayant répondu	Diplômés en thèse	%
Dynamique terrestre et risques naturels	24	20	7	35%
Géologie des réservoirs	21	14	2	14%
	<b>45</b>	<b>34</b>	<b>9</b>	<b>26%</b>



26% des diplômés Master Géosciences 2015 poursuivent une thèse après l'obtention du diplôme

## Caractéristiques des Doctorants

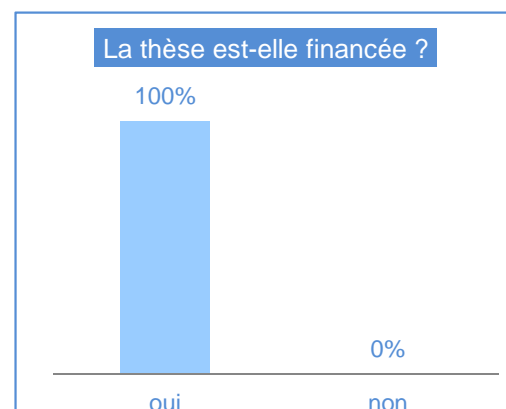
### Financement de la thèse

Aucun financement		0%
<b>Financée</b>		<b>100%</b>

Allocation de recherche		33%
bourse d'une association		0%
Bourse d'un fondation		0%
Bourse BDI du CNRS		0%
Bourse régionale		11%
Convention CIFRE		0%
Bourse d'organisme de recherche		22%
Bourse d'étude à l'étranger		22%
Bourse mixte		11%
Salarié bénéficiant d'un CIF		0%
Salarié de la FP		0%

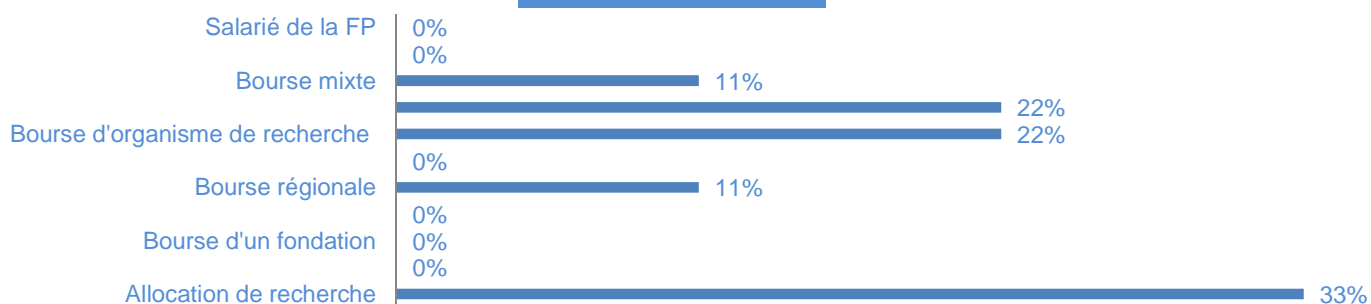
### Localisation des écoles doctorales

France\* : 100%  
Etranger : 0%



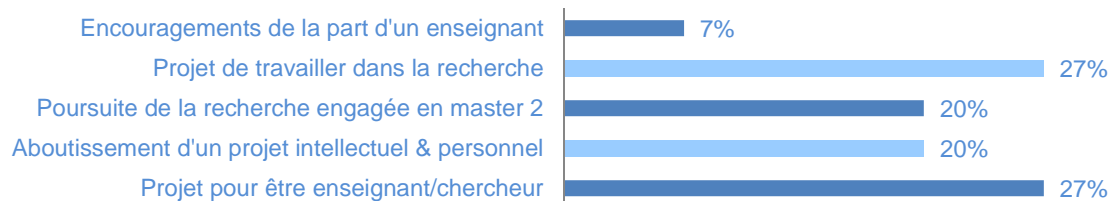


### Financement de la thèse



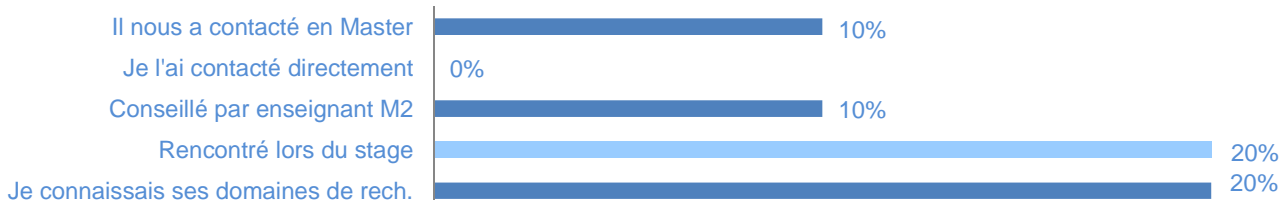
Financement des thèses	DTRN	GR	Taux
Allocation de recherche	43%	0%	33%
bourse d'une association	0%	0%	0%
Bourse d'un fondation	0%	0%	0%
Bourse BDI du CNRS	0%	0%	0%
Bourse régionale	14%	0%	11%
Convention CIFRE	0%	0%	0%
Bourse d'organisme de recherche	14%	50%	22%
Bourse d'étude à l'étranger	14%	50%	22%
Bourse mixte	14%	0%	11%
Salarié bénéficiant d'un CIF	0%	0%	0%
Salarié de la FP	0%	0%	0%

### Raisons d'une inscription en thèse



Raisons principales d'une inscription en thèse	DTRN	GR	Taux
Projet pour être enseignant/chercheur	30%	20%	27%
Aboutissement d'un projet intellectuel & personnel	20%	20%	20%
Poursuite de la recherche engagée en master 2	30%	0%	20%
Projet de travailler dans la recherche	20%	40%	27%
Encouragements de la part d'un enseignant	0%	20%	7%

### Choix du directeur de thèse



Choix du Directeur de thèse	DTRN	GR	Taux
Je connaissais ses domaines de rech.	25%	0%	20%
Rencontré lors du stage	25%	0%	20%
Conseillé par enseignant M2	0%	50%	10%
Je l'ai contacté directement	0%	0%	0%
Il nous a contacté en Master	13%	0%	10%
Proposition de thèse sur internet	38%	50%	40%

## Géosciences

Ecole doctorale	Etablissement	Adresse postale	C.P.	Ville	Pays
Sciences de l'environnement	CEREGE	Europôle de l'Arbois	13545	Aix en provence	France
Ecole Doctorale des Sciences de la Mer	IUEM - UMR CNRS 6538 - Laboratoire Domaines Océaniques	Rue Dumont D'Urville	29280	Plouzane	France
GAIA	Géosciences	place eugène bataillon	34095	Montpellier cedex 5	France
Ecole Doctorale GAIA	Géosciences Montpellier	Place E. Bataillon	34095	Montpellier cedex 5	France
STEP'UP	Institut de Physique du Globe de Paris	1 rue jussieu	75005	Paris	France
	Université Cergy-Pontoise	5 mail Gay-Lussac	95000	Neuville-sur-Oise	France

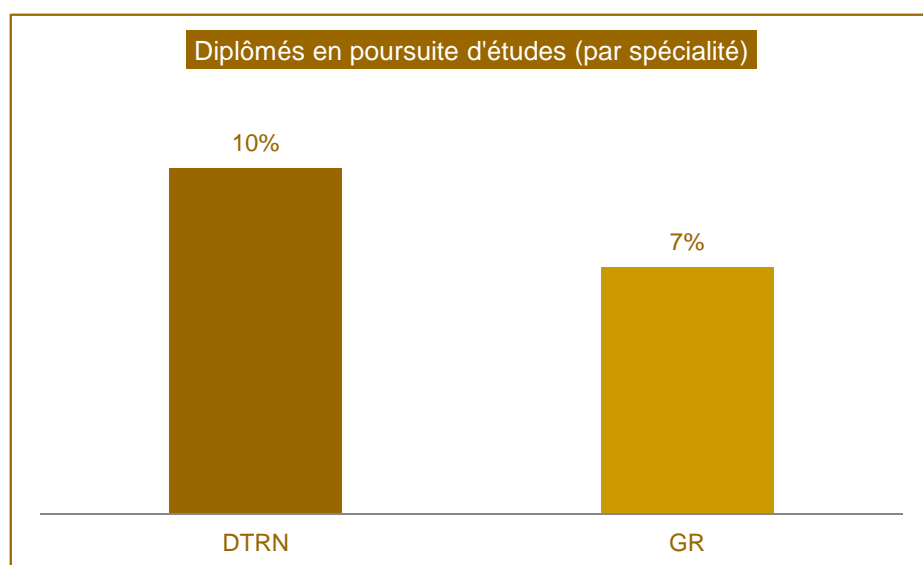
### Ecoles doctorales étrangères et Dom-Tom

School of Geography, Earth and Environmental Sciences (NC) (Faculty of Science and Engineering (NC))	Plymouth University	Room 004, Fitzroy, Drake Circus	PL4 8AA	Plymouth	England
	UMR 7154 Laboratoire Géosciences Reunion (LGSR)	15 Av. René Cassin CS 92003	97744	Saint-Denis	France
Ecole doctorale Science Technologie et Santé à l'Université de La Réunion.	Laboratoire de l'Atmosphère et des Cyclones (LACy)	15 avenue René Cassin, CS92003	97744	Saint Denis	La Réunion, France

## Diplômés Master Géosciences 2015 En études (hors thèse)

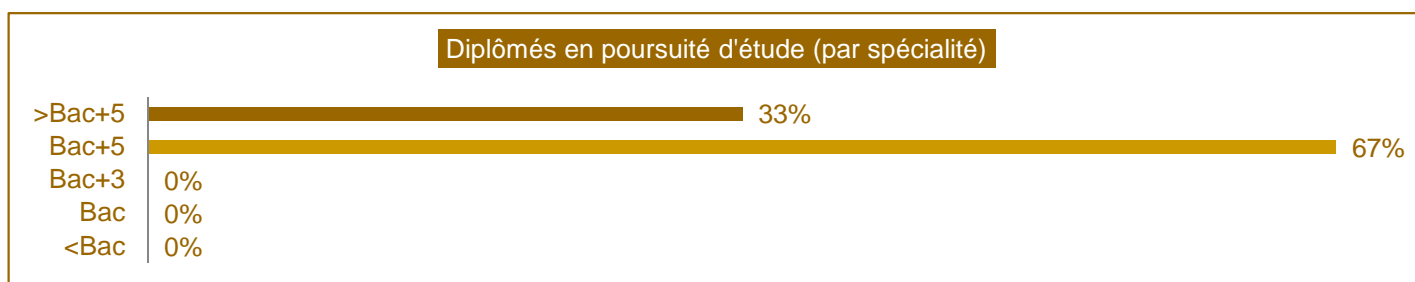
Spécialités	Diplômés	Ayant répondu	Diplômés en études	%
Dynamique terrestre et risques naturels	24	20	2	10%
Géologie des réservoirs	21	14	1	7%
	<b>45</b>	<b>34</b>	<b>3</b>	<b>9%</b>

9% des diplômés Master Géosciences 2015 poursuivent des études 6 mois après l'obtention du diplôme.



### Caractéristiques des études suivies

Formation suivie	Niveau	Etablissement	Parcours
M2 géologie de l'aménagement	Bac + 5	Une Université	DTRN
M2 HPDS	bac + 5	Une Université	DTRN
Master degree Petroleum Geosciences, major Geology	> à bac + 5	Une école d'ingénieur	GR

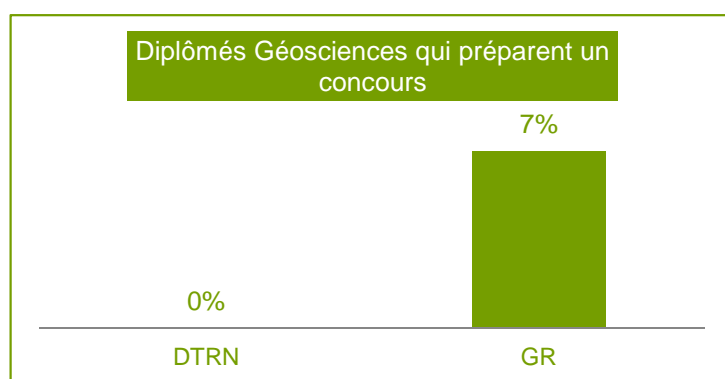


## Diplômés Master Géosciences 2015

### En préparation de concours

Spécialités	Diplômés	Ayant répondu	Diplômés en préparation de concours	%
Dynamique terrestre et risques naturels	24	20	0	0%
Géologie des réservoirs	21	14	1	7%
	<b>45</b>	<b>34</b>	<b>1</b>	<b>3%</b>

3% des diplômés Géosciences 2015 préparent un concours après l'obtention du diplôme



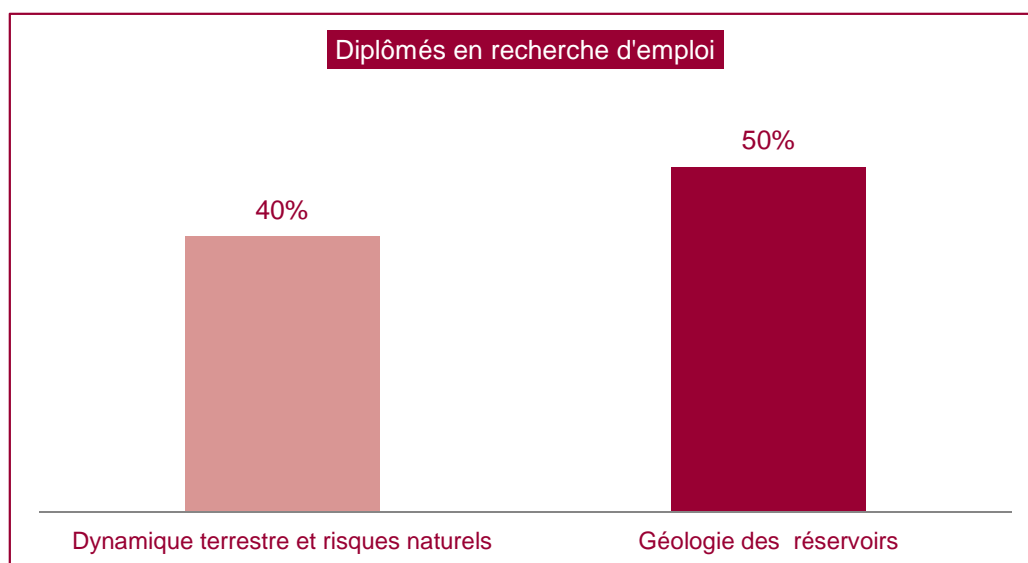
### Caractéristiques du concours

Etablissement	Adresse	Concours préparé	Parcours
Seul(e)	-	Ecole des Mines d'Als	GR

# Diplômés Master Géosciences 2015

## En recherche d'emploi

Spécialités	Diplômés	Ayant répondu	Diplômés en recherche d'emploi	%
Dynamique terrestre et risques naturels	24	20	8	40%
Géologie des réservoirs	21	14	7	50%
	<b>45</b>	<b>34</b>	<b>15</b>	<b>44%</b>



44% des diplômés Géosciences 2015 recherchent un emploi 6 mois après l'obtention du diplôme.

## Caractéristiques

27% des diplômés en recherche d'emploi ont travaillé au cours des 6 derniers mois  
100% déclarent que cet emploi était un emploi alimentaire.

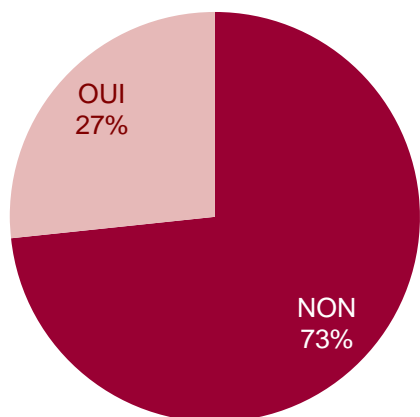
### Principales difficultés rencontrées

Manque d'expérience : 29%  
Manque d'offres d'emploi : 59%

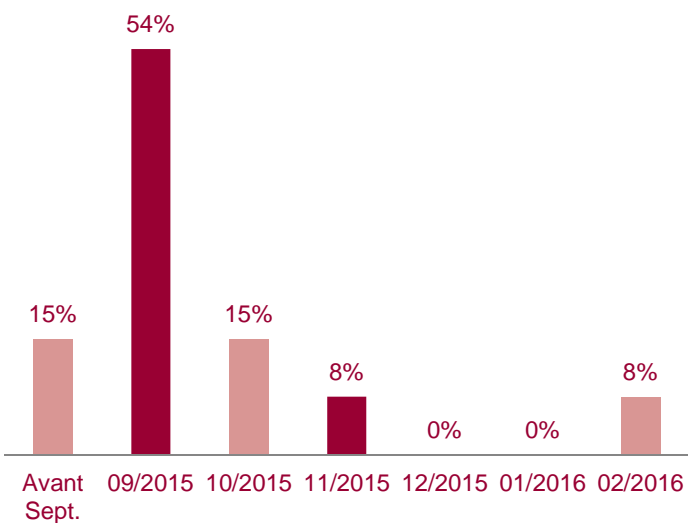
### Organismes les plus sollicités

ANPE/Pôle Emploi : 56%  
APEC : 38%  
Service insertion de l'université : 6%

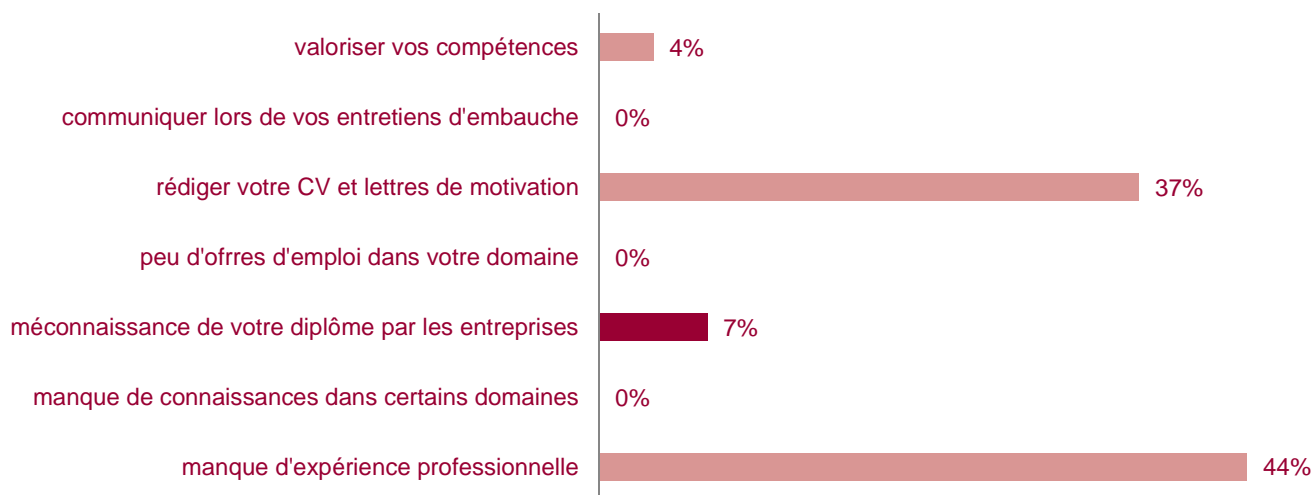
**Diplômés Master en recherche d'emploi  
mais ayant travaillé au cours des 6  
derniers mois**



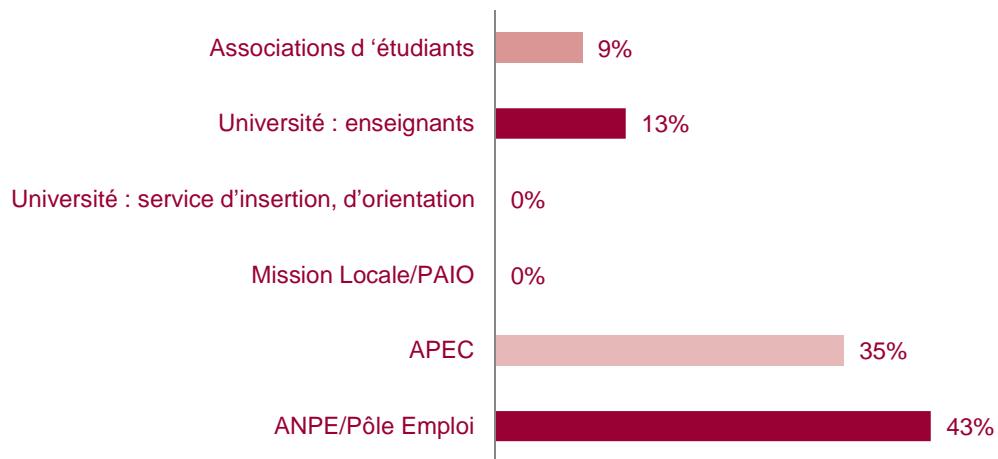
**Début de la recherche d'emploi**



**Principales difficultés rencontrées**



**Organismes sollicités**



Enquête réalisée du 15/02/2016 au 15/04/2016 par

Faculté des Sciences

Relations Entreprises

